

Catálogo General Catalogue

**EQUIPE**

**Índice alfabético** / *Alphabetical list of contents*  
 Alphabetisches Inhaltsverzeichnis / *Index alphabétique*

	<b>serie</b>	<b>pasta blanca</b> white body	<b>porcelánico</b> porcelain tile
<b>New</b>	antiqva	-	52
	arrow	08	
	artisan	10	-
	art nouveau	-	54
<b>New</b>	babylone	-	58
	bardiglio	-	60
	caprice	-	62
	carrara	12	-
	carrara porcelánico	-	66
	chevron	-	68
	chevron wall	14	-
	coralstone	-	70
	cottage	16	-
	country	18	-
	crackle	20	-
	evolution	22	-
	habitat	24	-
	heritage	-	72
	hexatile	-	74
	hexawood	-	78
	kite	-	80
<b>New</b>	kromatika	-	82
	la riviera	26	
	magical 3	28	-
	magma	30	-
	mallorca	32	-
<b>New</b>	manacor	34	-
	masía	36	-
<b>New</b>	matelier	38	-
	metro	40	-
	micro	-	84
	octagon	-	86
	rhombus	-	88
	rhombus wall	42	-
	scale	44	-
	scale porcelánico	-	90
	sfera	-	92
	splendours	46	-
	stromboli		94
	terra	-	96
<b>New</b>	tribeca	-	48
	urban	-	98
	village	50	-
	woodland	-	100













































**EQUIPE**

# Índice alfabético por tipología

Alphabetical list of contents by type / Alphabetisches Inhaltsverzeichnis nach Typologie / Index alphabétique par typologie













































## Pasta blanca

White Body / Weißscherben / Pâte blanche

<b>Arrow</b>  8 	<b>Artisan</b>  10 	<b>Carrara</b>  12 	<b>Chevron Wall</b>  14 
<b>Cottage</b>  16 	<b>Country</b>  18 	<b>Crackle</b>  20 	<b>Evolution</b>  22 
<b>Habitat</b>  24 	<b>La Riviera</b>  26 	<b>Magical 3</b>  28 	<b>Magma</b>  30 
<b>Mallorca</b>  32 	<b>Manacor</b> <b>NEW</b>  34 	<b>Masía</b>  36 	<b>Matelier</b> <b>NEW</b>  38 
<b>Metro</b>  40 	<b>Rhombus Wall</b>  42 	<b>Scale</b>  44 	<b>Splendours</b>  46 
<b>Tribeca</b> <b>NEW</b>  48 <b>PO</b> 	<b>Village</b>  50 		





## Porcelánico

Porcelain tile / Feinsteinzeug / Gres Cérame

<p><b>Antiqua</b> <b>NEW</b> 52</p>  <p></p>	<p><b>Art Nouveau</b> 54</p>  <p></p>	<p><b>Babylone</b> <b>NEW</b> 58</p>  <p></p>	<p><b>Bardiglio</b> 60</p>  <p></p>
<p><b>Caprice</b> 62</p>  <p></p>	<p><b>Carrara Porcelánico</b> 66</p>  <p></p>	<p><b>Chevron</b> 68</p>  <p></p>	<p><b>Coralstone</b> 70</p>  <p></p>
<p><b>Heritage</b> 72</p>  <p></p>	<p><b>Hexatile</b> 74</p>  <p></p>	<p><b>Hexawood</b> 78</p>  <p></p>	<p><b>Kite</b> 80</p>  <p></p>
<p><b>Kromatika</b> <b>NEW</b> 82</p>  <p></p>	<p><b>Micro</b> 84</p>  <p></p>	<p><b>Octagon</b> 86</p>  <p></p>	<p><b>Rhombus</b> 88</p>  <p></p>
<p><b>Scale Porcelánico</b> 90</p>  <p></p>	<p><b>Sfera</b> 92</p>  <p></p>	<p><b>Stromboli</b> 94</p>  <p></p>	<p><b>Terra</b> 96</p>  <p></p>
<p><b>Urban</b> 98</p>  <p></p>	<p><b>Woodland</b> 100</p>  <p></p>		





# Índice alfabético general

General alphabetical list of contents / Alphabetisches Inhaltsverzeichnis allgemein / Index alphabétique général

	descripción	serie	pág.
<b>A</b>	alameda colour	art nouveau	54
	alameda grey	art nouveau	54
	alhambra	scale	44
	<b>antiqva NEW</b>	<b>antiqva</b>	<b>52</b>
	apollo colour	art nouveau	56
	arco	urban	98
	arcade blue	art nouveau	56
	<b>arrow</b>	<b>arrow</b>	<b>08</b>
	<b>artisan</b>	<b>artisan</b>	<b>10</b>
	artisan lunas b&w	artisan	11
	artisan oasis	artisan	10
	<b>art nouveau</b>	<b>art nouveau</b>	<b>54</b>
<b>B</b>	<b>babylone NEW</b>	<b>babylone</b>	<b>58</b>
	balance b&w	caprice deco	63
	<b>bardiglio</b>	<b>bardiglio</b>	<b>60</b>
	benzene	scale	44
	block b&w	caprice deco	63
	bowtie pastel	caprice deco	64
	buena vista	micro	85
	burgundy	caprice	62
<b>C</b>	canvas	micro	85
	<b>caprice</b>	<b>caprice</b>	<b>62</b>
	<b>caprice deco</b>	<b>caprice deco</b>	<b>64</b>
	<b>carrara</b>	<b>carrara</b>	<b>12</b>
	<b>carrara porcelánico</b>	<b>carrara porcelánico</b>	<b>66</b>
	century grey	kite	80
	cinema grey	art nouveau	55
	chatelet	caprice	62
	chess pastel	caprice deco	64
	chess colours	caprice deco	65
	<b>chevron</b>	<b>chevron</b>	<b>68</b>
	<b>chevron wall</b>	<b>chevron wall</b>	<b>14</b>
	city colours	caprice deco	65
	cloth b&w	caprice deco	63
	compass b&w	caprice deco	63
	<b>coralstone</b>	<b>coralstone</b>	<b>70</b>
	<b>cottage</b>	<b>cottage</b>	<b>16</b>
	<b>country</b>	<b>country</b>	<b>18</b>

	descripción	serie	pág.
	<b>crackle</b>	<b>crackle</b>	<b>20</b>
<b>D</b>	decal colours	caprice deco	65
<b>E</b>	elements	micro	84
	embassy colours	art nouveau	56
	empire colours	art nouveau	56
	encants	antiqva	53
	evoke	micro	85
	<b>evolution</b>	<b>evolution</b>	<b>22</b>
<b>F</b>	fabric	splendours	47
	fan	scale	44
	flow hexagon	carrara porcelánico	66
	flower hexagon	bardiglio	60
	flower pastel	caprice deco	64
	folies bergère	art nouveau	56
	forest hexagon	urban	99
	forest	urban	98
<b>G</b>	gamut	coralstone	70
	garden	hexatile cement	76
	geo	hexatile cement	76
	geo hexagon	bardiglio	60
<b>H</b>	<b>habitat</b>	<b>habitat</b>	<b>24</b>
	habitat cala	habitat	24
	habitat mitjana	habitat	25
	handmade	urban	98
	harmony	hexatile	74
	havana	micro	85
	<b>heritage</b>	<b>heritage</b>	<b>72</b>
	hexagon	scale	44
	<b>hexatile</b>	<b>hexatile</b>	<b>74</b>
	<b>hexawood</b>	<b>hexawood</b>	<b>78</b>
<b>I</b>	inmetro	carrara	12
	inmetro	evolution	12
	inspire grey	art nouveau	55
	island colours	caprice deco	65
<b>K</b>	<b>kite</b>	<b>kite</b>	<b>80</b>
	karlsplatz grey	art nouveau	55
	<b>kromatika NEW</b>	<b>kromatika</b>	<b>82</b>
<b>L</b>	la rambla biscuit	art nouveau	57

	descripción	serie	pág.
	la rambla grey	art nouveau	55
	<b>la riviera</b>	<b>la riviera</b>	<b>26</b>
	liberty	caprice	62
	loire	caprice	62
	loop pastel	caprice deco	64
	lys colour	art nouveau	56
<b>M</b>	magic colours	caprice deco	65
	magic pastel	caprice deco	64
	<b>magical 3</b>	<b>magical 3</b>	<b>28</b>
	<b>magma</b>	<b>magma</b>	<b>30</b>
	majestic colours	art nouveau	56
	majesty	micro	85
	<b>mallorca</b>	<b>mallorca</b>	<b>32</b>
	<b>manacor NEW</b>	<b>manacor</b>	<b>34</b>
	<b>masía</b>	<b>masía</b>	<b>36</b>
	<b>matelier NEW</b>	<b>matelier</b>	<b>38</b>
	mélange	coralstone	70
	mélange	urban	99
	<b>metro</b>	<b>metro</b>	<b>40</b>
	metro	carrara	66
	metro	bardiglio	60
	metropolis	carrara	12
	metropolitan b&w	caprice deco	63
	<b>micro</b>	<b>micro</b>	<b>84</b>
	miramar	micro	85
	moonline b&w	caprice deco	63
	music hall	art nouveau	56
<b>N</b>	nature b&w	hexatile mate	74
<b>O</b>	oberland	magical 3	28
	<b>octagon</b>	<b>octagon</b>	<b>86</b>
	opera grey	art nouveau	55
	origami	caprice deco	63
<b>P</b>	pàdua black	art nouveau	55
	pàdua pink	art nouveau	57
	palais blue	art nouveau	57
	patchwork	chevron	69
	patchwork	country	18
	patchwork	kite	80

	descripción	serie	pág.
	patchwork b&w	caprice deco	63
	patchwork colours	caprice deco	65
	patchwork lisboa	hexatile	75
	patchwork pastel	caprice deco	64
	peak hexagon	carrara porcelánico	66
	provence	caprice	62
<b>R</b>	random	splendours	46
	revival	micro	85
	rex	carrara	12
	<b>rhombus</b>	<b>rhombus</b>	<b>88</b>
	<b>rhombus wall</b>	<b>rhombus wall</b>	<b>42</b>
	royal	splendours	46
<b>S</b>	saint tropez	caprice	62
	shappire colours	caprice deco	65
	<b>scale</b>	<b>scale</b>	<b>44</b>
	<b>scale porcelánico</b>	<b>scale porcelánico</b>	<b>90</b>
	<b>sfera</b>	<b>sfera</b>	<b>92</b>
	solstice pastel	caprice deco	64
	<b>splendours</b>	<b>splendours</b>	<b>46</b>
	square colours	caprice deco	65
	square pastel	caprice deco	64
	straciatella	micro	85
	<b>stromboli</b>	<b>stromboli</b>	<b>94</b>
<b>T</b>	<b>terra</b>	<b>terra</b>	<b>96</b>
	terra opera	terra	96
	terra hexagon grand opera	terra	97
	tirol	magical 3	28
	topaz pastel	caprice deco	64
	triangolo	scale	44
	<b>tribeca NEW</b>	<b>tribeca</b>	<b>48</b>
	turin colours	art nouveau	56
	tweed b&w	caprice deco	63
<b>U</b>	umbrella	magical 3	28
	<b>urban</b>	<b>urban</b>	<b>98</b>
<b>V</b>	viena colour	art nouveau	66
	<b>village</b>	<b>village</b>	<b>50</b>
<b>W</b>	wave colours	caprice deco	65
	<b>woodland</b>	<b>woodland</b>	<b>100</b>

# Guía de uso del catálogo

Guide to the catalogue's use / Nutzungsanweisungen des Katalogs / Guide d'utilisation du catalogue

## Código QR

QR code  
QR code  
Code QR

## Iconos de las propiedades físico-químicas

Symbols for physical & chemical properties

Symbole der physikalisch-chemischen Eigenschaften

Icones des propriétés physiques et chimiques

## Tipo de material · Uso

Type of material · Use  
Materialtyp · Verwendung  
Type de matériau · Usage

## Nombre de la serie

Name of series  
Name der Serie  
Nom de la série

## Formatos disponibles

Available formats  
Verfügbare Formate  
Formats disponibles

## Referencias · Items in the series

Elemente der Serie · Références


Icono exclusivo de un color  
Colour symbol · Exklusives Symbol einer Farbe ·  
Icône exclusif d'une couleur

Color · Colour  
Farbe · Couleur

Gold  24473 EQ-12

Código de producto · Product reference code · Produktcode · Code de produit

Código de precio · Price code  
Preiscode · Code de prix



**tribeca**

Tribeca Grey Whisper 6 x 24,6 cm / 2 1/2" x 10"

Porcelánico · Revestimiento / Porcelain tile · Wall tiles  
Feinsteinzeug · Wandfliesen / Gres Cérame · Faïences

**Formatos**  
Sizes / Formate / Formats

6 x 24,6 cm  
2 1/2" x 10"

Gypsum White	26871 EQ-4
Seaglass Mint	26880 EQ-4
Oatmeal	26872 EQ-4
Tea Rose	26878 EQ-4
Pollen	26875 EQ-4
Watercolour	26877 EQ-4
Sage Green	26876 EQ-4
Blue Note	26879 EQ-4
Grey Whisper	26873 EQ-4
Basalt	26874 EQ-4

**Destonificación** / shade variation  
Farbschattierungen / Variation of nuances

**Alto brillo**  
High gloss  
Stark glänzend  
Haute brillance

gypsum white seaglass mint oatmeal tea rose pollen watercolour sage green blue note grey whisper basalt

## Colores

Colours  
Farben  
Couleurs





Tribeca Tea Rose 6 x 24,6 cm / 2 1/4" x 10"  
Kromatika Black 11,6 x 10,1 cm / 4 1/2" x 4"



Tribeca Watercolour 6 x 24,6 cm / 2 1/4" x 10"



Tribeca Kromatika Black 11,6 x 10,1 cm / 4 1/2" x 4"

**Piezas especiales / Special tile pieces / Sonderteile / Pièces spéciales.**

Venta por pieza / Sale by piece / Stückverkauf / Vente par pièce

	perfil profile	gypsum white	seaglass mint	oatmeal	tea rose	pollen	water colour	sage green	blue note	grey wäpfer	basalt
pencil bullnose 3 x 20 cm / 1 1/8" x 8" EQ-21		26894	26900	26895	26898	26895	26897	26896	26899	26892	26893
jolly 12 x 20 cm / 1 1/2" x 8" EQ-24		26894	26890	26881	26888	26885	26887	26886	26889	26882	26883

La línea roja indica la superficie esmaltada / The glazed surface is indicated by a red line / Die rote Linie zeigt die glasierte Oberfläche / La ligne rouge indique la surface émaillée

**Embalaje / Packing / Verpackung / Emballage**

formato size	kg/peza kg/pieces	caja / box			palet / pallet			
		piezas pieces	kg	m <sup>2</sup> sqm	piezas pieces	kg/pallet	m <sup>2</sup> sqm	cajas boxes
6 x 24,6 cm 2 1/4" x 10"	0,27	68	18,58	1,00	4.080	1156	60	60
Pencil Bullnose 3 x 20 cm 1 1/8" x 8"	0,10	15	1,73	-	-	-	-	-
Jolly 12 x 20 cm 1 1/2" x 8"	0,04	60	2,38	-	-	-	-	-

**Fotografía del ambiente**

Photograph of setting  
Foto vom Ambiente  
Photographie d'ambiance

**Productos incluidos en el ambiente**

Products featured in setting  
Produkte im Ambiente  
Produits inclus dans l'ambiance

**Datos de las piezas especiales**

Details of special tile pieces  
Angaben zu den Sonderteilen  
Données des pièces spéciales

**Datos de embalaje**

Packaging details  
Angaben zur Verpackung  
Données d'emballage

**Número de página para revestimiento**

Page no. for wall tiles  
Seitennummer für Wandfliesen  
Numéro de page pour carrelage de mur

12  
13

**Número de página para pavimento**

Page no. for floor tiles  
Seitennummer für Bodenfliesen  
Numéro de page pour carrelage de sol

96  
97



# arrow

Arrow Adriatic Blue 5 x 25 cm / 2" x 10"

## Pasta blanca · Revestimiento

White body · Wall tiles / Weißscherben · Wandfliesen / Pâte blanche · Faiences



## Formatos


Sizes / Formate / Formats



5 x 25 cm  
2" x 10"

Pure White	25835 EQ-4
Gardenia Cream	25825 EQ-4
Blush Pink	25823 EQ-4
Quicksilver	25833 EQ-4
Caribbean Blue	25832 EQ-4
Blue Velvet	25831 EQ-4
Adriatic Blue	25834 EQ-4
Blue Canard	25829 EQ-4
Green Halite	25826 EQ-4
Apple	25828 EQ-4
Green Kelp	25827 EQ-4
Coffee	25824 EQ-4
Russet	25830 EQ-4
Black	25836 EQ-4

Destonificación / Shade variation  
Farbschattierungen / Variation de nuances



pure white   blush pink   gardenia cream   green halite   quicksilver   caribbean blue   blue velvet   adriatic blue   blue canard   green kelp   apple   coffee   russet   black





Arrow Apple 5 x 25 cm / 2" x 10"  
Stromboli Viridian Green 9,2 x 36,8 cm / 3 1/2" x 14 1/2"



Arrow Quicksilver 5 x 25 cm / 2" x 10"



Arrow Gardenia Cream 5 x 25 cm / 2" x 10"

**Embalaje / Packing / Verpackung / Emballage**

formato size	kg/pza kg/pieces	caja / box			palet / pallet			
		piezas pieces	kg	m <sup>2</sup> sqm	piezas pieces	kg/palet kg/pallet	m <sup>2</sup> sqm	cajas boxes
5 x 25 cm 2" x 10"	0,18	44	8,17	0,50	5.280	1.005	60	120



# artisan

Artisan Burgundy 6,5 x 20 cm / 2½" x 8"


## Pasta blanca · Revestimiento

White body · Wall tiles / Weißscherben · Wandfliesen / Pâte blanche · Faïences



## Formatos

Sizes / Formate / Formats



13,2 x 13,2 cm  
5" x 5"



6,5 x 20 cm  
2½" x 8"

White	24454 EQ-3
Ochre	24455 EQ-3
Rose Mallow	24456 EQ-3
Burgundy	24457 EQ-3
Gold	24463 EQ-12
Alabaster	24459 EQ-3
Aqua	24458 EQ-3
Colonial Blue	24460 EQ-3
Moss Green	24461 EQ-3
Graphite	24462 EQ-3

White	24464 EQ-3
Ochre	24465 EQ-3
Rose Mallow	24466 EQ-3
Burgundy	24467 EQ-3
Gold	24473 EQ-12
Alabaster	24469 EQ-3
Aqua	24468 EQ-3
Colonial Blue	24470 EQ-3
Moss Green	24471 EQ-3
Graphite	24472 EQ-3



¡Atención! No utilizar productos de limpieza agresivos (como la lejía o el amoníaco).

*Warning: Do not use aggressive cleaning products (like bleach or ammonia).*

*Achtung! Keine aggressiven Reinigungsmittel (wie Bleichmittel oder Ammoniak) verwenden.*

*Attention ! Ne pas utiliser de produits nettoyants agressifs (tels que l'eau de javel ou l'ammoniac).*

**Destonificación** / Shade variation  
Farbschattierungen / Variation de nuances



white    ochre    rose mallow    burgundy    gold    moss green    alabaster    aqua    colonial blue    graphite



Artisan Colonial Blue 13,2 x 13,2 cm / 5" x 5"  
Carrara Matt 7,5 x 30 cm / 3" x 12"  
Torello Black Matt 2 x 30 cm / 1" x 12"



Artisan Ochre 6,5 x 20 cm / 2½" x 8"  
Artisan Pencil Bullnose Ochre 3 x 20 cm / 1" x 8"

## Decoración

Décor / Dekorfliese / Pièce décorée



Artisan Lunas B&W \*  
24514 EQ-10D



Artisan Oasis \*  
24515 EQ-10D

\* Estos modelos están compuestos por diseños diferentes que se sirven en la misma caja de modo aleatorio.





\* These models are made up of different designs, packaged randomly in the same box.

\* Diese Modelle setzen sich aus verschiedenen Designs zusammen, die nach dem Zufallsprinzip in demselben Karton verteilt und geliefert werden.

\* Ces modèles sont composés par des designs différents qui sont présentés dans le même carton de façon aléatoire.

## Piezas especiales / Special tile pieces / Sonderteile / Pièces spéciales

Venta por pieza / Sale by piece / Stückverkauf / Vente par pièces

perfil profile	white	aqua	alabaster	graphite	colonial blue	moss green	burgundy	gold	rose mallow	ochre
 london 5 x 20 cm / 2" x 8" EQ-21	24504	24508	24509	24512	24510	24511	24507	24513 EQ-215	24506	24505
 bullnose 6,5 x 20 cm / 2½" x 8" EQ-215	24474	24478	24479	24482	24480	24481	24477	24483 EQ-23	24476	24475
 pencil bullnose 3 x 20 cm / 1" x 8" EQ-21	24494	24498	24499	24502	24500	24501	24497	24503 EQ-215	24496	24495
 jolly 1,2 x 20 cm / 1" x 8" EQ-24	24484	24488	24489	24492	24490	24491	24487	24493	24486	24485

La línea roja indica la superficie esmaltada  
The glazed surface is indicated by a red line

Die rote Linie zeigt die glasierte Fläche an  
La ligne rouge indique la surface émaillée.

## Embalaje / Packing / Verpackung / Emballage

formato size	Kg/pza kg/pieces	caja / box			palet / pallet			
		piezas pieces	Kg	m <sup>2</sup> sqm	piezas pieces	kg/palet kg/pallet	m <sup>2</sup> sqm	cajas boxes
6,5 x 20 cm 2½" x 8"	0,20	38	7,67	0,50	4.560	913,40	60	120
13,2 x 13,2 cm 5" x 5"	0,27	57	15,62	1,00	3.420	957	60	60
London 5 x 20 cm 2" x 8"	0,17	24	4,31	-	-	-	-	-
Bullnose 6,5 x 20 cm 2½" x 8"	0,20	76	15,27	-	-	-	-	-
Pencil Bullnose 3 x 20 cm 1" x 8"	0,10	15	1,73	-	-	-	-	-
Jolly 1,2 x 20 cm 1" x 8"	0,04	60	2,39	-	-	-	-	-



# carrara

Carrara Metro Gloss 7,5 x 30 cm / 3" x 12"  
Caprice Black, Caprice Deco City Colours 20 x 20 cm / 8" x 8"

## Pasta blanca · Revestimiento

White body · Wall tiles / Weißscherben · Wandfliesen / Pâte blanche · Faïences



## Formatos

Sizes / Formate / Formats



7,5 x 30 cm  
3" x 12" Metro

Carrara Gloss 23087 EQ-3


Carrara Matt 23088 EQ-3



7,5 x 15 cm  
3" x 6"

Carrara Gloss 23079 EQ-3


Carrara Matt 23080 EQ-3



▲ Metro  
7,5 x 30 cm  
3" x 12"

Metro Gloss 23085 EQ-3

Metro Matt 23086 EQ-3



▲ Metro  
7,5 x 15 cm  
3" x 6"

Metro Gloss 23083 EQ-3

Metro Matt 23084 EQ-3



▲ Inmetro  
7,5 x 15 cm  
3" x 6"

Inmetro Gloss 23081 EQ-3

Inmetro Matt 23082 EQ-3

## Decoración

Décor / Dekorfliese / Pièce décorée



▲ Carrara Rex Gloss  
23089 EQ-10D

Carrara Rex Matt  
23090 EQ-10D



▲ Carrara Metropolis Gloss  
23091 EQ-10D

Carrara Metropolis Matt  
23092 EQ-10D



carrara  
matt

carrara  
gloss



Carrara Matt 7,5 x 15 cm / 3" x 6"  
 Carrara Pencil Bullnose Matt 3 x 15 cm / 1" x 6"  
 Carrara Skirting Matt 15x 15 cm / 6" x 6"  
 Hexawood Chevron Old 9 x 20,5 cm / 3½" x 8"



EQUIPE

Carrara Matt 7,5 x 30 cm / 3" x 12"  
 Carrara Bullnose Matt 7,5 x 15 cm / 3" x 6"

## Piezas especiales / Special tile pieces / Sonderteile / Pièces spéciales

Venta por pieza / Sale by piece / Stückverkauf / Vente par pièces

		perfil profile	carrara gloss	carrara matt
 london	5 x 30 cm / 2" x 12" EQ-22		23163	23164
	5x15 cm / 2" x 6" EQ-21		23161	23162
 torello	2 x 30 cm / 1" x 12" EQ-21		23154	23155
	2 x 15 cm / 1" x 6" EQ-20		23152	23153
 bullnose	7,5 x 15 cm / 3" x 6" EQ-215		23093	23094
 pencil bullnose	3 x 15 cm / 1" x 6" EQ-21		23104	23105
 skirting	15 x 15 cm / 6" x 6" EQ-22		23095	23096

La línea roja indica la superficie esmaltada  
 The glazed surface is indicated by a red line

Die rote Linie zeigt die glasierte Fläche an  
 La ligne rouge indique la surface émaillée.

## Embalaje

Packing / Verpackung / Emballage

formato size	kg/pza kg/pieces	caja / box			palet / pallet			
		piezas pieces	kg	m <sup>2</sup> sqm	piezas pieces	kg/palet kg/pallet	m <sup>2</sup> sqm	cajas boxes
7,5 x 30 cm 3" x 12"	0,33	44	14,75	1,00	2.640	905	60	60
Metro 7,5 x 30 cm 3" x 12"	0,31	44	13,87	1,00	2.640	852	60	60
7,5 x 15 cm 3" x 6"	0,16	44	7,24	0,5	5.280	889	60	120
Inmetro 7,5 x 15 cm 3" x 6"	0,13	44	6,01	0,5	5.280	741	60	120
Metro 7,5 x 15 cm 3" x 6"	0,15	44	6,71	0,5	5.280	826	60	120
Metropolis 7,5 x 15 cm 3" x 6"	0,18	40	7,20	0,45	4.800	884	54	120
Rex 7,5 x 15 cm 3" x 6"	0,18	36	6,48	0,41	4.320	798	54	120
London 5 x 30 cm 2" x 12"	0,23	40	9,43	-	-	-	-	-
London 5 x 15 cm 2" x 6"	0,12	24	3,11	-	-	-	-	-
Torello 2 x 30 cm 1" x 12"	0,12	48	5,99	-	-	-	-	-
Torello 2 x 15 cm 1" x 6"	0,06	27	1,85	-	-	-	-	-
Bullnose 7,5 x 15 cm 3" x 6"	0,16	44	7,35	-	-	-	-	-
Pencil Bullnose 3 x 15 cm 1" x 6"	0,07	18	1,49	-	-	-	-	-
Skirting 15 x 15 cm 6" x 6"	0,35	44	7,24	-	-	-	-	-

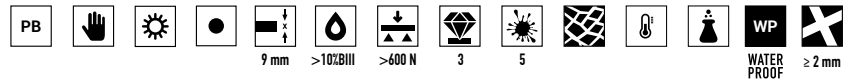


# chevron wall

Chevron Wall White, Black 18,6 x 5,2 cm / 7 1/3" x 2"

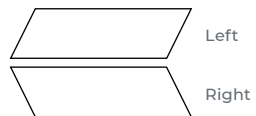
## Pasta blanca · Revestimiento

White body · Wall tiles / Weißscherben · Wandfliesen / Pâte blanche · Faïences



## Formatos

Sizes / Formate / Formats

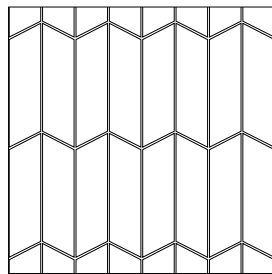


18,6 x 5,2 cm  
7 1/3" x 2"

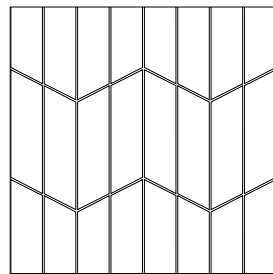
	Left	Right
White Matt <input checked="" type="checkbox"/>	23351 EQ-3	23361 EQ-3
White	23344 EQ-3	23358 EQ-3
Cream	23352 EQ-3	23362 EQ-3
Greige	23355 EQ-3	23365 EQ-3
Mint	23354 EQ-3	23364 EQ-3
Sky Blue	23353 EQ-3	23363 EQ-3
Light Grey	23350 EQ-3	23360 EQ-3
Dark Grey	23349 EQ-3	23359 EQ-3
Black Matt <input checked="" type="checkbox"/>	23357 EQ-4	23367 EQ-4
Black	23356 EQ-4	23366 EQ-4

## Propuestas de colocación

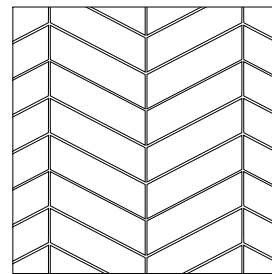
Suggested layout patterns / Verlegungsvorschläge / Propositions de pose



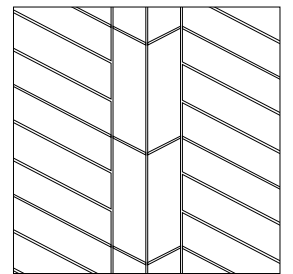
Chevron Wall Left 50%  
Chevron Wall Right 50%



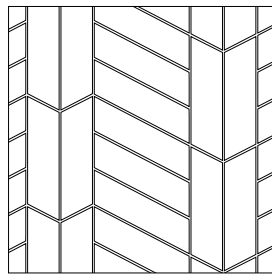
Chevron Wall Left 50%  
Chevron Wall Right 50%



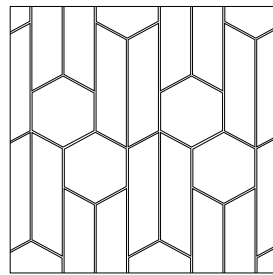
Chevron Wall Left 50%  
Chevron Wall Right 50%



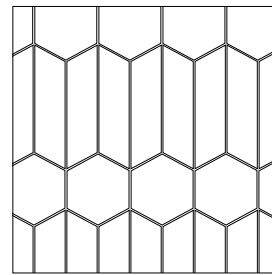
Chevron Wall Left 20%  
Chevron Wall Right 80%




Chevron Wall Left 50%  
Chevron Wall Right 50%




Chevron Wall Left 32%  
Chevron Wall Right 32%  
Scale Hexagon 36%



Chevron Wall Left 33%  
Chevron Wall Right 33%  
Scale Hexagon 34%



Chevron Wall Right 86%  
Scale Hexagon 14%



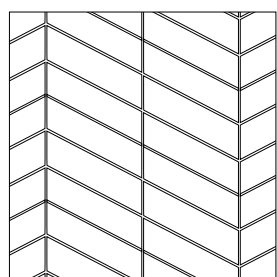




Chevron Wall White 18,6 x 5,2 cm / 7 1/3" x 2"  
Scale Hexagon White 12,4 x 10,7 cm / 5" x 4"



Chevron Wall Black Matt 18,6 x 5,2 cm / 7 1/3" x 2"  
Scale Hexagon Black Matt 12,4 x 10,7 cm / 5" x 4"



Chevron Wall Left 50%  
Chevron Wall Right 50%

Las propuestas de colocación desarrolladas son ejemplos de la gran cantidad de combinaciones que se pueden realizar con los colores y formatos disponibles.

*Our suggested layout patterns are just a few examples of the numerous combinations that can be achieved with the available colours and formats.*

Die Verlegungsvorschläge sind einige Beispiele der vielen verschiedenen Kombinationen, die mit den verfügbaren Farben möglich sind.

*Les propositions de pose sont des exemples de la grande quantité de combinaisons qu'il est possible de réaliser avec les couleurs disponibles.*



Chevron Wall Light Grey 18,6 x 5,2 cm / 7 1/3" x 2"

### Embalaje / Packing / Verpackung / Emballage

formato size	kg/pza kg/pieces	caja / box			palet / pallet			
		piezas pieces	kg	m <sup>2</sup> sqm	piezas pieces	kg/palet kg/pallet	m <sup>2</sup> sqm	cajas boxes
Chevron Wall 18,6 x 5,2 cm 7 1/3" x 2"	0,15	48	7,19	0,50	5.760	882	60	120



Revestimiento Chevron Wall combinable: Serie Scale, pág. 44

Chevron Wall, Wall Tiles combination: Serie Scale, page 44

Wandfliesen Chevron Wall, passen zu: Serie Scale, S. 44

Faïences Chevron Wall combinable avec: Série Scale, page 44



# cottage

Cottage White, White Matt 7,5 x 30 cm / 3" x 12" 7,5 x 15 cm / 3" x 6"  
Cottage Jolly 1,2 x 20 cm / 1" x 8"

## Pasta blanca · Revestimiento

White body · Wall tiles / Weißscherben · Wandfliesen / Pâte blanche · Faïences



## Formatos

Sizes / Formate / Formats



7,5 x 30 cm  
3" x 12"

White Matt <input checked="" type="checkbox"/>	21951 EQ-3
White	21950 EQ-3
Cream	21956 EQ-3
Jade	22050 EQ-3
Ash Blue	22051 EQ-3
Light Grey	21955 EQ-3
Dark Grey	21954 EQ-3
Black Matt <input checked="" type="checkbox"/>	21952 EQ-4
Black	21953 EQ-4



7,5 x 15 cm  
3" x 6"

White Matt <input checked="" type="checkbox"/>	21944 EQ-3
White	21943 EQ-3
Cream	21949 EQ-3
Jade	22048 EQ-3
Ash Blue	22049 EQ-3
Light Grey	21948 EQ-3
Dark Grey	21947 EQ-3
Black Matt <input checked="" type="checkbox"/>	21945 EQ-4
Black	21946 EQ-4

white  
matt

white

cream

jade

ash  
blue

light  
grey

dark  
grey

black  
matt

black



Cottage Black 7,5 x 30 cm / 3" x 12"  
Scale Porcelánico White, Black 11,6 x 10,1 cm / 4 1/2" x 4"













Cottage Cream 7,5 x 15 cm / 3" x 6" Bullnose Cream 7,5 x 15 cm / 3" x 6"



Cottage Jade 7,5 x 30 cm / 3" x 12"  
Cottage London Jade 5 x 30 cm / 2" x 12"  
Chevron Blanco Mate, Cris Mate 9 x 20,5 cm / 3 1/2" x 8"

## Piezas especiales / Special tile pieces / Sonderteile / Pièces spéciales

Venta por pieza / Sale by piece / Stückverkauf / Vente par pièces

	perfil profile	white matt	white	cream	jade	ash blue	light grey	dark grey	black matt	black	
 london	5 x 30 cm / 2" x 12" EQ-22		21075	21074	21077	21633	22045	21078	21079	21081	21080
	5 x 15 cm / 2" x 6" EQ-21		21052	20159	20190	21297	22044	21054	21055	21056	20184
 torello	2 x 30 cm / 1" x 12" EQ-21		21045	21044	21047	21634	22043	21048	21049	21051	21050
	2 x 15 cm / 1" x 6" EQ-20		21028	20180	20194	21315	22042	21030	21031	21032	20187
 bullnose	7,5 x 30 cm / 3" x 12" EQ-25		22061	22060	22058	22059	22052	22057	22056	22055	22054
	7,5 x 15 cm / 3" x 6" EQ-215		21992	21991	21997	22046	22047	21996	21995	21993	21994
 pencil bullnose	3 x 15 cm / 1" x 6" EQ-21		23129	23115	23116	23128	23126	23117	23118	23299	23119
 jolly	1,2 x 20 cm / 1" x 8" EQ-24		22063	22062	22570	23321	22066	22064	22571	23175	22572

La línea roja indica la superficie esmaltada  
The glazed surface is indicated by a red line

Die rote Linie zeigt die glasierte Fläche an  
La ligne rouge indique la surface émaillée.

## Embalaje / Packing / Verpackung / Emballage

formato size	kg/pza kg/pieces	caja / box			palet / pallet			
		piezas pieces	kg	m <sup>2</sup> sqm	piezas pieces	kg/palet kg/pallet	m <sup>2</sup> sqm	cajas boxes
7,5 x 15 cm 3" x 6"	0,16	44	6,93	0,5	5.280	852	60	120
7,5 x 30 cm 3" x 12"	0,27	44	12,94	1,00	2.640	796	60	60
London 5 x 30 cm 2" x 12"	0,23	40	9,43	-	-	-	-	-
London 5 x 15 cm 2" x 6"	0,12	24	3,11	-	-	-	-	-
Torello 2 x 30 cm 1" x 12"	0,12	48	5,99	-	-	-	-	-
Torello 2 x 15 cm 1" x 6"	0,06	27	1,85	-	-	-	-	-
Pencil Bullnose 3 x 15 cm 1" x 6"	0,07	18	1,49	-	-	-	-	-
Bullnose 7,5 x 30 cm 3" x 12"	0,29	22	6,58	-	-	-	-	-
Bullnose 7,5 x 15 cm 3" x 6"	0,12	44	6,93	-	-	-	-	-
Jolly 1,2 x 20 cm 1" x 8"	0,04	60	2,39	-	-	-	-	-



# country

Country White, Gris Claro, Graphite 6,5 x 20 cm / 2½" x 8"



## Pasta blanca · Revestimiento

White body · Wall tiles / Weißscherben · Wandfliesen / Pâte blanche · Faïences




## Formatos

Sizes / Formate / Formats




13,2 x 40 cm  
5" x 16"

Blanco	13244 EQ-3
Blanco Mate <input type="checkbox"/>	21556 EQ-3
Gris Claro	20947 EQ-3
Ivory	13248 EQ-3
Beige	13245 EQ-3
Visón	13246 EQ-3
Grey Pearl	21549 EQ-3
Ash Blue	21551 EQ-3
Mist Green	21550 EQ-3
Tobacco	21547 EQ-3
Graphite	21548 EQ-3
Anthracite	13247 EQ-4
Anthracite Matt <input type="checkbox"/>	21557 EQ-4



6,5 x 40 cm  
2½" x 16"

Blanco	13250 EQ-5
Blanco Mate <input type="checkbox"/>	21554 EQ-5
Gris Claro	20948 EQ-5
Ivory	13254 EQ-5
Beige	13251 EQ-5
Visón	13252 EQ-5
Grey Pearl	21544 EQ-5
Ash Blue	21542 EQ-5
Mist Green	21543 EQ-5
Tobacco	21546 EQ-5
Graphite	21545 EQ-5
Anthracite	13253 EQ-6
Anthracite Matt <input type="checkbox"/>	21555 EQ-6



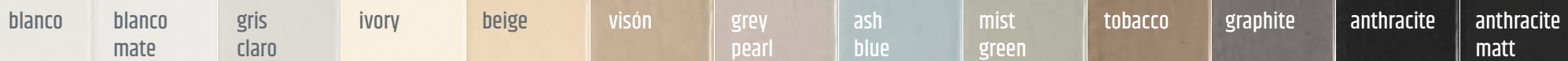
6,5 x 20 cm  
2½" x 8"

Blanco	21531 EQ-3
Blanco Mate <input type="checkbox"/>	21552 EQ-3
Gris Claro	21533 EQ-3
Ivory	21532 EQ-3
Beige	21534 EQ-3
Visón	21536 EQ-3
Grey Pearl	21539 EQ-3
Ash Blue	21541 EQ-3
Mist Green	21540 EQ-3
Tobacco	21537 EQ-3
Graphite	21538 EQ-3
Anthracite	21535 EQ-4
Anthracite Matt <input type="checkbox"/>	21553 EQ-4



13,2 x 13,2 cm  
5" x 5"

Blanco	13238 EQ-3
Gris Claro	20944 EQ-3
Ivory	13242 EQ-3
Beige	13239 EQ-3
Visón	13240 EQ-3
Anthracite	13241 EQ-4














Country Anthracite,  
Anthracite Matt 6,5 x 20 cm / 2½" x 8"



Country Ivory 6,5 x 20 cm / 2½" x 8"  
Country London Ivory 5 x 20 cm / 2" x 8"

### Piezas especiales / Special tile pieces / Sonderteile / Pièces spéciales

Venta por pieza / Sale by piece / Stückverkauf / Vente par pièces

	perfil profile	blanco mate	blanco	gris claro	ivory	beige	visón	tobacco	mist green	ash blue	grey pearl	graphite	anthracite	anthracite matt
 london 5 x 20 cm / 2" x 8" EQ-21		21064	20160	21065	21887	21888	21894	21895	21892	21893	21890	21891	21886	21885
 torello 2 x 20 cm / 1" x 8" EQ-20		21039	20181	21040	21874	21875	21878	21881	21880	21882	21879	21877	21873	21872
 bullnose 6,5 x 20 cm / 2½" x 8" EQ-215		21669	21668	21670	21674	21673	21675	21676	21680	21679	21671	21672	21677	21678
 pencil bullnose 3 x 20 cm / 1" x 8" EQ-21		23130	23120	23122	23315	23316	23317	23318	23311	23312	23319	23320	23313	23314
 jolly 1,2 x 20 cm / 1" x 8" EQ-24		22063	22062	22064	22068	23176	22069	23177	22067	22066	22065	22070	23178	23179

La línea roja indica la superficie esmaltada  
The glazed surface is indicated by a red line

Die rote Linie zeigt die glasierte Fläche an  
La ligne rouge indique la surface émaillée.

### Decoración

Décor / Dekorfliese / Pièce décorée



Country Patchwork \*  
20946 EQ-10D

\* Estos modelos están compuestos por diseños diferentes que se sirven en la misma caja de modo aleatorio.

\* These models are made up of different designs, packaged randomly in the same box.

\* Diese Modelle setzen sich aus verschiedenen Designs zusammen, die nach dem Zufallsprinzip in demselben Karton verteilt und geliefert werden.

\* Ces modèles sont composés par des designs différents qui sont présentés dans le même carton de façon aléatoire.

### Embalaje / Packing / Verpackung / Emballage

formato size	kg/pza kg/pieces	caja / box			palet / pallet			
		piezas pieces	kg	m <sup>2</sup> sqm	piezas pieces	kg/palet kg/pallet	m <sup>2</sup> sqm	cajas boxes
13,2 x 40 cm 5" x 16"	0,85	19	16,39	1,00	1.140	1.004	60	60
6,5 x 40 cm 2½" x 16"	0,41	38	15,69	1,00	2.280	961	60	60
6,5 x 20 cm 2½" x 8"	0,20	38	7,67	0,50	4.560	913,40	60	120
13,2 x 13,2 cm 5" x 5"	0,27	57	15,62	1,00	3.420	957	60	60
Patchwork 13,2 x 13,2 cm 5" x 5"	0,27	57	15,62	-	-	-	-	-
London 5 x 20 cm 2" x 8"	0,17	24	4,31	-	-	-	-	-
Torello 2 x 20 cm 1" x 8"	0,08	21	1,91	-	-	-	-	-
Bullnose 6,5 x 20 cm 2½" x 8"	0,20	76	15,27	-	-	-	-	-
Pencil Bullnose 3 x 20 cm 1" x 8"	0,10	15	1,73	-	-	-	-	-
Jolly 1,2 x 20 cm 1" x 8"	0,04	60	2,39	-	-	-	-	-

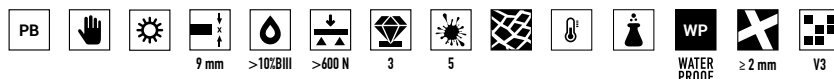


# crackle

Crackle Smokey Blue 7,5 x 15 cm / 3" x 6"

## Pasta blanca · Revestimiento

White body · Wall tiles / Weißscherben · Wandfliesen / Pâte blanche · Faiences



## Formatos

Sizes / Formate / Formats



7,5 x 30 cm  
3" x 12"



7,5 x 15 cm  
3" x 6"

White	25038 EQ-3
Bone	25037 EQ-3
Caramel	25040 EQ-3
Aspen	25039 EQ-3
Smokey Blue	25036 EQ-3
Ocean Blue	25043 EQ-3
Mustard	25042 EQ-3
Esmerald Green	25041 EQ-3

White	25030 EQ-3
Bone	25029 EQ-3
Caramel	25032 EQ-3
Aspen	25031 EQ-3
Smokey Blue	25028 EQ-3
Ocean Blue	25035 EQ-3
Mustard	25034 EQ-3
Esmerald Green	25033 EQ-3

## Destonificación / Shade variation Farbschattierungen / Variation de nuances



white      bone      caramel      mustard      aspen      smokey blue      ocean blue      esmerald green













Crackle Esmerald Green 7,5 x 15 cm / 3" x 6"



Crackle Ocean Blue 7,5 x 30 cm / 3" x 12", 7,5 x 15 cm / 3" x 6"

### Piezas especiales / Special tile pieces / Sonderteile / Pièces spéciales

Venta por pieza / Sale by piece / Stückverkauf / Vente par pièces

	perfil profile	white	bone	caramel	aspen	smokey blue	ocean blue	mustard	esmerald green
 london 5 x 15 cm / 2" x 6" EQ-21		25046	25045	25048	25047	25044	25051	25050	25049
 torello 2 x 15 cm / 1" x 6" EQ-20		25054	25053	25056	25055	25052	25059	25058	25057
 bullnose 7,5 x 15 cm / 3" x 6" EQ-215		25062	25061	25064	25063	25060	25067	25066	25065
 pencil bullnose 3 x 15 cm / 1" x 6" EQ-21		25070	25069	25072	25071	25068	25075	25074	25073
 jolly 1,2 x 20 cm / 1" x 8" EQ-24		25078	25077	25080	25079	25076	25083	25082	25081


La línea roja indica la superficie esmaltada / The glazed surface is indicated by a red line / La ligne rouge indique la surface émaillée.



Crackle Caramel 7,5 x 15 cm / 3" x 6"  
Crackle London Caramel 5 x 15 cm / 2" x 6"

### Embalaje / Packing / Verpackung / Emballage

formato size	kg/pza kg/pieces	caja / box			palet / pallet			
		piezas pieces	kg	m <sup>2</sup> sqm	piezas pieces	kg/palet kg/pallet	m <sup>2</sup> sqm	cajas boxes
7,5 x 30 cm 3" x 12"	0,33	44	14,75	1,00	2.640	905	60	60
7,5 x 15 cm 3" x 6"	0,16	44	7,24	0,50	5.280	889	60	120
London 5 x 15 cm 2" x 6"	0,12	24	3,11	-	-	-	-	-
Torello 2 x 15 cm 1" x 6"	0,06	27	1,85	-	-	-	-	-
Jolly 1,2 x 20 cm 1" x 8"	0,04	60	2,39	-	-	-	-	-
Bullnose 7,5 x 15 cm 3" x 6"	0,16	44	7,35	-	-	-	-	-
Pencil Bullnose 3 x 15 cm 1" x 6"	0,07	18	1,49	-	-	-	-	-

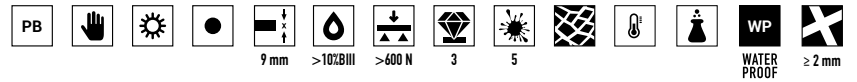


# evolution

Evolution INMETRO White Matt 7,5 x 15 cm / 3" x 6"


## Pasta blanca · Revestimiento

White body · Wall tiles / Weißscherben · Wandfliesen / Pâte blanche · Faïences




## Formatos

Sizes / Formate / Formats



15 x 15 cm  
6" x 6"

Blanco Mate	20200 EQ-0
Blanco	20199 EQ-0
Cream	20203 EQ-0
Greige	23247 EQ-0
Mint	23246 EQ-0
Gris Claro	20957 EQ-0
Gris Oscuro	20899 EQ-0
Sky Blue	23245 EQ-0
Amber	22463 EQ-6 ▲
Victorian Green	22464 EQ-6 ▲
Cobalt	22465 EQ-6 ▲
Negro Mate	20202 EQ-1
Negro	20201 EQ-1



7,5 x 15 cm  
3" x 6"

Blanco Mate	12743 EQ-0
Blanco	7397 EQ-0
Cream	7396 EQ-0
Greige	23250 EQ-0
Mint	23249 EQ-0
Gris Claro	20898 EQ-0
Gris Oscuro	20915 EQ-0
Sky Blue	23248 EQ-0
Amber	22466 EQ-6 ▲
Victorian Green	22467 EQ-6 ▲
Cobalt	22468 EQ-6 ▲
Negro Mate	20122 EQ-1
Negro	12740 EQ-1




INMETRO 7,5 x 15 cm  
3" x 6"

White Matt	22352 EQ-3
White	21485 EQ-3
Cream	22351 EQ-3
Light Grey	22350 EQ-3
Dark Grey	22000 EQ-3
Amber	22356 EQ-6 ▲
Victorian Green	22354 EQ-6 ▲
Cobalt	22355 EQ-6 ▲
Black Matt	22353 EQ-4
Black	22001 EQ-4



10 x 40 cm  
4" x 16"

Blanco Mate	13042 EQ-0
Blanco	13041 EQ-0
Cream	13043 EQ-0
Gris Claro	20956 EQ-0
Gris Oscuro	20901 EQ-0
Negro Mate	14200 EQ-1
Negro	13387 EQ-1



5 x 40 cm  
2" x 16"

Blanco Mate	14007 EQ-3
Blanco	12482 EQ-3
Cream	20210 EQ-3
Gris Claro	20967 EQ-3
Gris Oscuro	20968 EQ-3
Negro Mate	13666 EQ-4
Negro	13665 EQ-4



5 x 20 cm  
2" x 8"













Blanco Mate	292 EQ-0
Blanco	20587 EQ-0
Cream	20198 EQ-0
Gris Claro	20965 EQ-0
Gris Oscuro	20966 EQ-0
Negro Mate	3543 EQ-1
Negro	22536 EQ-1





## Piezas especiales / Special tile pieces / Sonderteile / Pièces spéciales

Venta por pieza / Sale by piece / Stückverkauf / Vente par pièces


		perfil profile	blanco	blanco mate	cream	gris claro	mint	sky blue	greige	gris oscuro	amber ▲	cobalt ▲	victorian green ▲	negro	negro mate
 london	5 x 20 cm / 2" x 8" EQ-21		20160	21064	20191	21065	-	-	-	21066	-	-	-	217	21067
	5 x 15 cm / 2" x 6" EQ-21		20159	21052	20190	21054	23378	23380	23379	21055	22475 EQ-22	22477 EQ-22	22476 EQ-22	20184	21056
 torello	2 x 20 cm / 1" x 8" EQ-20		20181	21039	20195	21040	-	-	-	21041	-	-	-	1444	21042
	2 x 15 cm / 1" x 6" EQ-20		20180	21028	20194	21030	23390	23392	23391	21031	22478 EQ-21	22480 EQ-21	22479 EQ-21	20187	21032
 jolly	1,2 x 20 cm / 1" x 8" EQ-24		22062	22063	22570	22064	23325	23323	23324	22571	-	-	-	22572	23175
 bullnose	10x 20 cm / 4" x 8" EQ-21		20949	-	-	-	-	-	-	-	-	-	-	-	-
	7,5 x 15 cm / 3" x 6" EQ-21		7417	20969	20970	20971	23387	23389	23388	20972	22487 EQ-22	22489 EQ-22	22488 EQ-22	20973	20974
 pencil bullnose	3 x 20 cm / 1" x 8" EQ-21		23120	23130	23121	23122	-	-	-	23123	-	-	-	23124	23396
	3 x 15 cm / 1" x 6" EQ-21		23115	23129	23116	23117	23298	23296	23297	23118	23300 EQ-22	23302 EQ-22	23301 EQ-22	23119	23299
 skirting	15 x 15 cm / 6" x 6" EQ-22		21015	21016	21017	21018	23393	23395	23394	21019	22490 EQ-23	22492 EQ-23	22491 EQ-23	21020	21021

La línea roja indica la superficie esmaltada  
The glazed surface is indicated by a red line


Die rote Linie zeigt die glasierte Fläche an  
La ligne rouge indique la surface émaillée.




**¡Atención!** Los colores **Amber, Victorian Green y Cobalt** están fabricados usando esmaltes especiales con **tendencia a tener un efecto craquelado natural** y baja resistencia a ácidos, bases y productos de limpieza agresivos. **No utilizar productos de limpieza agresivos (como la lejía o el amoníaco).**

 Valor de resistencia al rayado (MOHS): no aplicable.


**Warning:** The Amber, Victorian Green and Cobalt colours are made with special glazes that tend to have a natural crackle effect and low resistance to acids, alkalis and aggressive cleaning products. Do not use aggressive cleaning products (like bleach or ammonia).

 Scratch resistance value (MOHS): not applicable.

Achtung! Die Farben Amber, Victorian Green und Cobalt werden mit Spezialglasuren hergestellt, die zu einem natürlichen Krakelieren-Effekt neigen und nur geringe Beständigkeit gegen Säuren, Basen und aggressive Reinigungsmittel aufweisen. Keine aggressiven Reinigungsmittel (wie Bleichmittel oder Ammoniak) verwenden.


 Werte zur Kratzbeständigkeit (MOHS): nicht anwendbar.

**Attention!** Les couleurs Amber, Victorian Green et Cobalt sont fabriquées en utilisant des émaux spéciaux tendant à avoir un effet craquelé naturel et une faible résistance aux acides, bases et produits nettoyants agressifs. Ne pas utiliser de produits nettoyants agressifs (tels que l'eau de javel ou l'ammoniac).

 Valeur de résistance aux rayures (MOHS): non applicable.

## Embalaje / Packing / Verpackung / Emballage

formato size	kg/pza kg/pieces	caja / box			palet / pallet			
		piezas pieces	kg	m <sup>2</sup> sqm	piezas pieces	kg/palet kg/pallet	m <sup>2</sup> sqm	cajas boxes
10 x 40 cm 4" x 16"	0,59	25	15,05	1,00	1.400	863	56	56
5 x 40 cm 2" x 16"	0,30	50	15,38	1,00	2.800	881	56	56
5 x 20 cm 2" x 8"	0,15	50	7,53	0,50	6.000	923	60	120
15 x 15 cm 6" x 6"	0,30	44	13,56	1,00	2.640	833	60	60
7,5 x 15 cm 3" x 6"	0,16	44	7,24	0,50	5.280	889	60	120
INMETRO 7,5 x 15 cm 3" x 6"	0,13	44	6,01	0,50	5.280	741	60	120
London 5 x 20 cm 2" x 8"	0,17	24	4,31	-	-	-	-	-
London 5 x 15 cm 2" x 6"	0,12	24	3,11	-	-	-	-	-
Torello 2 x 20 cm 1" x 8"	0,08	21	1,91	-	-	-	-	-
Torello 2 x 15 cm 1" x 6"	0,06	27	1,85	-	-	-	-	-
Jolly 1,2 x 20 cm 1" x 8"	0,04	60	2,39	-	-	-	-	-
Bullnose 10 x 20 cm 4" x 8"	0,30	25	7,73	-	-	-	-	-
Bullnose 7,5 x 15 cm 3" x 6"	0,16	44	7,24	-	-	-	-	-
Pencil Bullnose 3 x 15 cm 1" x 6"	0,07	18	1,49	-	-	-	-	-
Pencil Bullnose 3 x 20 cm 1" x 8"	0,10	15	1,73	-	-	-	-	-
Skirting 15 x 15 cm 6" x 6"	0,35	32	11,43	-	-	-	-	-



# habitat

Habitat Tangerine, Cala Tangerine 20 x 20 cm / 8" x 8"


## Pasta blanca · Revestimiento

White body · Wall tiles / Weißscherben · Wandfliesen / Pâte blanche · Faïences



## Formatos

Sizes / Formate / Formats



20 x 20 cm  
8" x 8"

Antique White	25392 EQ-3
Old Rose	25391 EQ-3
Papyrus	25390 EQ-3
Earth	25393 EQ-3
Sugar	25389 EQ-3
Olive	25384 EQ-3
Blood	25387 EQ-3
Tangerine	25386 EQ-3
Obsidian	25394 EQ-3
Glacier	25388 EQ-3

## Decoración

Décor / Dekorfliese / Pièce décorée



Cala Glacier\*  
25399 EQ-5  
16 piezas diferentes  
16 different pieces  
16 verschiedenen Stücke  
16 différentes pièces



Cala Antique White\*  
25403 EQ-5



Cala Papyrus\*  
25401 EQ-5



Cala Earth\*  
25404 EQ-5



Cala Old Rose\*  
25402 EQ-5



Cala Blood\*  
25397 EQ-5



Cala Tangerine\*  
25398 EQ-5



Cala Sugar\*  
25400 EQ-5



Cala Olive\*  
25396 EQ-5



Cala Obsidian\*  
25395 EQ-5





Habitat Old Rose 20 x 20 cm / 8" x 8"



Habitat Cala Olive 20 x 20 cm / 8" x 8"

**Decoración**

Décor / Dekorfliese / Pièce décorée



Habitat Mitjana\* 25405 EQ-5 12 piezas diferentes / 12 different pieces 12 verschiedenen Stücke / 12 différentes pièces

\* Estos modelos están compuestos por diseños diferentes que se sirven en la misma caja de modo aleatorio.





\* These models are made up of different designs, packaged randomly in the same box.

\* Diese Modelle setzen sich aus verschiedenen Designs zusammen, die nach dem Zufallsprinzip in demselben Karton verteilt und geliefert werden.

\* Ces modèles sont composés par des designs différents qui sont présentés dans le même carton de façon aléatoire.

**Piezas especiales / Special tile pieces / Sonderteile / Pièces spéciales**

Venta por pieza / Sale by piece / Stückverkauf / Vente par pièces

	perfil profile	antique white	old rose	papyrus	earth	sugar	olive	blood	tangerine	obsidian	glacier
 pencil bullnose 3 x 20 cm / 1" x 8" EQ-21		25438	25439	25440	25437	25441	25445	25443	25444	25430	25442
 jolly 1,2 x 20 cm / 1" x 8" EQ-24		25453	25452	25451	25454	25450	25446	25448	25447	25455	25449

La línea roja indica la superficie esmaltada / The glazed surface is indicated by a red line / Die rote Linie zeigt die glasierte Fläche an / La ligne rouge indique la surface émaillée.

**Embalaje / Packing / Verpackung / Emballage**

formato size	kg/pza kg/pieces	caja / box			palet / pallet			
		piezas pieces	kg	m <sup>2</sup> sqm	piezas pieces	kg/palet kg/pallet	m <sup>2</sup> sqm	cajas boxes
20 x 20 cm 8" x 8"	0,60	25	15	1,00	1.500	920	60	60
Pencil Bullnose 3 x 20 cm 1" x 8"	0,10	15	1,73	140	-	-	-	-
Jolly 1,2 x 20 cm 1" x 8"	0,04	60	2,39	308	-	-	-	-



# la riviera

La Riviera Juneberry 6,5 x 20 cm / 2½" x 8"



## Pasta blanca · Revestimiento

White body · Wall tiles / Weißscherben · Wandfliesen / Pâte blanche · Faïences



## Formatos

Sizes / Formate / Formats



13,2 x 13,2 cm  
5" x 5"

Blanc	25851 EQ-3
Gris Nuage	25852 EQ-3
Wheat	25856 EQ-3
Rose	25853 EQ-3
Lavanda Blue	25854 EQ-3
Vert	25855 EQ-3
Ginger	25857 EQ-3
Botanical Green	25860 EQ-3
Quetzal	25859 EQ-3
Blue Reef	25861 EQ-3
Juneberry	25858 EQ-3
Tourmaline	25862 EQ-3



6,5 x 20 cm  
2½" x 8"

Blanc	25837 EQ-3
Gris Nuage	25838 EQ-3
Wheat	25842 EQ-3
Rose	25839 EQ-3
Lavanda Blue	25840 EQ-3
Vert	25841 EQ-3
Ginger	25843 EQ-3
Botanical Green	25847 EQ-3
Quetzal	25845 EQ-3
Blue Reef	25848 EQ-3
Juneberry	25844 EQ-3
Tourmaline	25849 EQ-3



La Riviera Mélange\*  
13,2 x 13,2 cm / 5" x 5"  
25863 EQ-3

\* Estos modelos están compuestos por diseños diferentes que se sirven en la misma caja de modo aleatorio.


\* These models are made up of different designs, packaged randomly in the same box.



La Riviera Mélange\*  
6,5 x 20 cm / 2½" x 8"  
25864 EQ-3

\* Diese Modelle setzen sich aus verschiedenen Designs zusammen, die nach dem Zufallsprinzip in demselben Karton verteilt und geliefert werden.

\* Ces modèles sont composés par des designs différents qui sont présentés dans le même carton de façon aléatoire.





La Riviera Vert 13,2 x 13,2 cm / 5" x 5"  
 Jolly La Riviera Vert 3 x 20 cm / 1" x 8"  
 Stromboli White Plume 9,2 x 36,8 cm / 3½" x 14½"







La Riviera Gris Nuage, Tourmaline 13,2 x 13,2 cm / 5" x 5"

**Destonificación / Shade variation**  
 Farbschattierungen / Variation de nuances



**Piezas especiales / Special tile pieces / Sonderteile / Pièces spéciales**

Venta por pieza / Sale by piece / Stückverkauf / Vente par pièces

	perfil profile	blanc	gris nuage	wheat	rose	lavanda blue	vert	ginger	botanical green	quetzal	blue reef	juneberry	tourmaline	mélange
 pencil bullnose 3 x 20 cm / 1" x 8" EQ-21		25913	25914	25918	25915	25916	25917	25920	25923	25922	25924	25921	25925	25919
 jolly 1,2 x 20 cm / 1" x 8" EQ-24		25900	25901	25905	25902	25903	25904	25907	25910	25909	25911	25908	25912	25906

La línea roja indica la superficie esmaltada  
 The glazed surface is indicated by a red line  
 Die rote Linie zeigt die glasierte Fläche an  
 La ligne rouge indique la surface émaillée.

**Embalaje / Packing / Verpackung / Emballage**

formato size	kg/pza kg/pieces	caja / box			palet / pallet			
		piezas pieces	kg	m <sup>2</sup> sqm	piezas pieces	kg/palet kg/pallet	m <sup>2</sup> sqm	cajas boxes
6,5 x 20 cm 2½" x 8"	0,20	38	7,67	0,50	4.560	913,40	60	120
13,2 x 13,2 cm 5" x 5"	0,27	57	15,62	1,00	3.420	957	60	60
Pencil Bullnose 3 x 20 cm 1" x 8"	0,10	15	1,73	-	-	-	-	-
Jolly 1,2 x 20 cm 1" x 8"	0,04	60	2,39	-	-	-	-	-



# magical 3

Magical 3 Oberland White, Black 12,4 x 10,7 cm / 5" x 4"  
Scale Hexagon White 12,4 x 10,7 cm / 5" x 4"

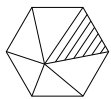
## Pasta blanca · Revestimiento

White body · Wall tiles / Weißscherben · Wandfliesen / Pâte blanche · Faïences



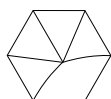
## Formatos

Sizes / Formate / Formats



**Umbrella**  
12,4 x 10,7 cm  
5" x 4"

White Matt	23030 EQ-20S
White	23069 EQ-20S
Cream	23072 EQ-20S
Light Grey	23070 EQ-20S
Dark Grey	23071 EQ-20S
Sky Blue	23219 EQ-20S
Greige	23217 EQ-20S
Black Matt	23029 EQ-20S
Black	23073 EQ-20S
Mint	23218 EQ-20S
Electric Blue	23839 EQ-20M
Metallic	23056 EQ-20M



**Oberland**  
12,4 x 10,7 cm  
5" x 4"

White Matt	24440 EQ-20S
White	24439 EQ-20S
Cream	24431 EQ-20S
Light Grey	24435 EQ-20S
Dark Grey	24432 EQ-20S
Sky Blue	24438 EQ-20S
Greige	24434 EQ-20S
Black Matt	24430 EQ-20S
Black	24429 EQ-20S
Mint	24437 EQ-20S
Electric Blue	24433 EQ-20M
Metallic	24436 EQ-20M



**Tirol**  
10,8 x 12,4 cm  
4 1/2" x 5"

White Matt	24453 EQ-30S
White	24452 EQ-30S
Cream	24444 EQ-30S
Light Grey	24448 EQ-30S
Dark Grey	24445 EQ-30S
Sky Blue	24451 EQ-30S
Greige	24447 EQ-30S
Black Matt	24443 EQ-30S
Black	24442 EQ-30S
Mint	24450 EQ-30S
Electric Blue	24446 EQ-40S
Metallic	24449 EQ-40S



**¡Atención!** Los colores **Electric Blue** y **Metallic** están fabricados usando esmaltes especiales con **tendencia a tener un efecto craquelado natural** y baja resistencia a ácidos, bases y productos de limpieza agresivos. **No utilizar productos de limpieza agresivos (como la lejía o el amoníaco).**

Valor de resistencia al rayado (MOHS): no aplicable.

**Warning:** The **Electric Blue** and **Metallic** colours are made with special glazes that tend to have a natural crackle effect and low resistance to acids, alkalis and aggressive cleaning products. Do not use aggressive cleaning products (like bleach or ammonia).


Scratch resistance value (MOHS): not applicable.

Achtung! Die Farben Electric Blue und Metallic werden mit Spezialglasuren hergestellt, die zu einem natürlichen Krakelier-Effekt neigen und nur geringe Beständigkeit gegen Säuren, Basen und aggressive Reinigungsmittel aufweisen. Keine aggressiven Reinigungsmittel (wie Bleichmittel oder Ammoniak) verwenden.

Werte zur Kratzbeständigkeit (MOHS): nicht anwendbar.

Attention ! Les couleurs Electric Blue et Metallic sont fabriquées en utilisant des émaux spéciaux tendant à avoir un effet craquelé naturel et une faible résistance aux acides, bases et produits nettoyants agressifs. Ne pas utiliser de produits nettoyants agressifs (tels que l'eau de javel ou l'ammoniac).

Valeur de résistance aux rayures (MOHS) : non applicable.



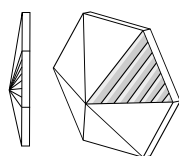


Magical 3 Umbrella Greige  
12,4 x 10,7 cm / 5" x 4"

**Relieves**  
reliefs / reliefs / reliefs



**umbrella\***

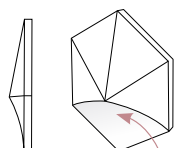


\* 5 geometrias distintas.  
5 differents shapes.  
5 verschiedenen geometrischen Formen.  
5 géométries différentes.

9.5 - 19.5 mm



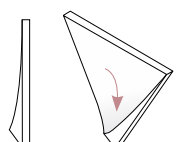
**oberland**



9.5 - 20.5 mm



**tirol**



9.5 - 19.5 mm



Magical 3 Tirol Sky Blue 10,8 x 12,4 cm / 4½" x 5"

**i** Revestimiento Magical 3 combinable: Serie Scale, pág. 44  
Magical 3, Wall Tiles combination: Serie Scale, page 44

Wandfliesen Magical 3, passen zu: Serie Scale, S. 44

Faïences Magical 3 combinable avec: Série Scale, page 44

**Embalaje / Packing / Verpackung / Emballage**

formato size	kg/pza kg/pieces	caja / box			palet / pallet			
		piezas pieces	kg	m <sup>2</sup> sqm	piezas pieces	kg/palet kg/pallet	m <sup>2</sup> sqm	cajas boxes
Oberland 12,4 x 10,7 cm 5" x 4"	0,19	36	7,10	0,36	3.024	616	36,96	84
Umbrella 12,4 x 10,7 cm 5" x 4"	0,19	36	7,10	0,36	3.024	616	36,96	84
Tirol 10,8 x 12,4 cm 4½" x 5"	0,15	20	3,23	0,13	2.520	426	16,38	126



# magma

Magma Grey Stone 6,5 x 20 cm / 2½" x 8"


## Pasta blanca · Revestimiento

White body · Wall tiles / Weißscherben · Wandfliesen / Pâte blanche · Faïences



## Formatos

Sizes / Formate / Formats



13,2 x 13,2 cm  
5" x 5"



6,5 x 20 cm  
2½" x 8"

White	24968 EQ-3	White	24958 EQ-3
Sahara	24969 EQ-3	Sahara	24959 EQ-3
Autumn	24973 EQ-3	Autumn	24963 EQ-3
Coral Pink	24971 EQ-3	Coral Pink	24961 EQ-3
Burgundy	24977 EQ-3	Burgundy	24967 EQ-3
Aquamarina	24976 EQ-3	Aquamarina	24966 EQ-3
Sea Blue	24974 EQ-3	Sea Blue	24964 EQ-3
Malachite	24975 EQ-3	Malachite	24965 EQ-3
Grey Stone	24970 EQ-3	Grey Stone	24960 EQ-3
Black Coal	24972 EQ-3	Black Coal	24962 EQ-3

Destonificación / Shade variation  
Farbschattierungen / Variation de nuances



white    sahara    autumn    coral pink    burgundy    aquamarina    sea blue    malachite    grey stone    black coal















Magma Burgundy 13,2 x 13,2 cm / 5" x 5"



Magma Black Coal, Sahara 13,2 x 13,2 cm / 5" x 5"

### Piezas especiales / Special tile pieces / Sonderteile / Pièces spéciales

Venta por pieza / Sale by piece / Stückverkauf / Vente par pièces

	perfil profile	white	sahara	autumn	coral pink	burgundy	aquamarina	sea blue	malachite	grey stone	black coal
 london 5 x 20 cm / 2" x 8" EQ-21		24978	24979	24983	24981	24987	24986	24984	24985	24980	24982
 bullnose 6,5 x 20 cm / 2½" x 8" EQ-215		24988	24989	24993	24991	24997	24996	24994	24995	24990	24992
 torello 2 x 20 cm / 1" x 8" EQ-20		25008	25009	25013	25011	25017	25016	25014	25015	25010	25012
 pencil bullnose 3 x 20 cm / 1" x 8" EQ-21		24998	24999	25003	25001	25007	25006	25004	25005	25000	25002
 jolly 1,2 x 20 cm / 1" x 8" EQ-24		25018	25019	25023	25021	25027	25026	25024	25025	25020	25022

La línea roja indica la superficie esmaltada Die rote Linie zeigt die glasierte Fläche an  
The glazed surface is indicated by a red line La ligne rouge indique la surface émaillée.



Magma Sahara 6,5 x 20 cm / 2½" x 8"  
Art Nouveau Charcoal Grey, Pádua Black 20 x 20 cm / 8" x 8"

### Embalaje / Packing / Verpackung / Emballage

formato size	kg/pza kg/pieces	caja / box			palet / pallet			
		piezas pieces	Kg	m <sup>2</sup> sqm	piezas pieces	kg/palet kg/pallet	m <sup>2</sup> sqm	cajas boxes
6,5 x 20 cm 2½" x 8"	0,20	38	7,67	0,50	4.560	913,40	60	120
13,2 x 13,2 cm 5" x 5"	0,27	57	15,62	1,00	3.420	957	60	60
London 5 x 20 cm 2" x 8"	0,17	24	4,31	-	-	-	-	-
Bullnose 6,5 x 20 cm 2½" x 8"	0,20	76	15,27	-	-	-	-	-
Pencil Bullnose 3 x 20 cm 1" x 8"	0,10	15	1,73	-	-	-	-	-
Jolly 1,2 x 20 cm 1" x 8"	0,04	60	2,39	-	-	-	-	-
Torello 2 x 20 cm 1" x 8"	0,08	21	1,91	-	-	-	-	-



# mallorca

Mallorca Green 6,5 x 20 cm / 2½" x 8"

## Pasta blanca · Revestimiento

White body · Wall tiles / Weißscherben · Wandfliesen / Pâte blanche · Faïences




## Formatos

Sizes / Formate / Formats



10 x 10 cm  
4" x 4"



6,5 x 20 cm  
2½" x 8"

White	23257 EQ-3
Cream	23258 EQ-3
Green	23261 EQ-3
Blue	23260 EQ-3
Grey	23259 EQ-3
Black	23262 EQ-4

White	23251 EQ-3
Cream	23252 EQ-3
Green	23255 EQ-3
Blue	23254 EQ-3
Grey	23253 EQ-3
Black	23256 EQ-4

## Destonificación / Shade variation

Farbschattierungen / Variation de nuances



white


cream

green

blue

grey

black





Mallorca Blue 10 x 10 cm / 4" x 4"  
Caprice Provence 20 x 20 / 8" x 8"







Mallorca Cream 10 x 10 cm / 4" x 4"  
Hexatile Harmony Colours 17,5 x 20 / 7" x 8"



Mallorca White 6,5 x 20 cm / 2½" x 8"

### Piezas especiales / Special tile pieces / Sonderteile / Pièces spéciales

Venta por pieza / Sale by piece / Stückverkauf / Vente par pièces

	perfil profile	white	cream	green	blue	grey	black
 <b>bullnose</b> 6,5 x 20 cm / 2½" x 8" EQ-215		23275	23276	23279	23278	23277	23280
 <b>pencil bullnose</b> 3 x 20 cm / 1" x 8" EQ-21		23281	23282	23285	23284	23283	23286

La línea roja indica la superficie esmaltada  
The glazed surface is indicated by a red line

Die rote Linie zeigt die glasierte Fläche an  
La ligne rouge indique la surface émaillée.

### Embalaje / Packing / Verpackung / Emballage

formato size	kg/pza kg/pieces	caja / box			palet / pallet			
		piezas pieces	kg	m <sup>2</sup> sqm	piezas pieces	kg/palet kg/pallet	m <sup>2</sup> sqm	cajas boxes
10 x 10 cm 4" x 4"	0,14	50	7,23	0,50	6.000	887	60	120
6,5 x 20 cm 2½" x 8"	0,19	38	7,67	0,50	4.560	913,40	60	120
Bullnose 6,5 x 20 cm 2½" x 8"	0,22	76	14,67	-	-	-	-	-
Pencil Bullnose 3 x 20 cm 1" x 8"	0,10	15	1,73	-	-	-	-	-



# manacor

Manacor Mint 10 x 10 cm / 4" x 4"

## Pasta blanca · Revestimiento

White body · Wall tiles / Weißscherben · Wandfliesen / Pâte blanche · Faïences



## Formatos

Sizes / Formate / Formats



7,5 x 15 cm  
3" x 6"

White	26909 EQ-3
Beige Argile	26903 EQ-3
Blush Pink	26904 EQ-3
Mint	26902 EQ-3
Basil Green	26908 EQ-3
Blue Moon	26901 EQ-3
Glacier	26905 EQ-3
Ocean Blue	26910 EQ-3
Mercury Grey	26907 EQ-3
Black	26906 EQ-3



10 x 10 cm  
4" x 4"


White	26919 EQ-3
Beige Argile	26913 EQ-3
Blush Pink	26914 EQ-3
Mint	26912 EQ-3
Basil Green	26918 EQ-3
Blue Moon	26911 EQ-3
Glacier	26915 EQ-3
Ocean Blue	26920 EQ-3
Mercury Grey	26917 EQ-3
Black	26916 EQ-3



6,5 x 40 cm  
2½" x 16"


White	26929 EQ-5
Beige Argile	26923 EQ-5
Blush Pink	26924 EQ-5
Mint	26922 EQ-5
Basil Green	26928 EQ-5
Blue Moon	26921 EQ-5
Glacier	26925 EQ-5
Ocean Blue	26930 EQ-5
Mercury Grey	26927 EQ-5
Black	26926 EQ-5

Destonificación / Shade variation  
Farbschattierungen / Variation of nuances





Manacor Ocean Blue, White 10 x 10 cm / 4" x 4"  
Pencil Bullnose White 3 x 20 cm / 1" x 8"  
Jolly White 1,2 x 20 cm / 1" x 8"



EQUIPE

NEW

Manacor Blush Pink 7,5 x 15 cm / 3" x 6"



Manacor Blue Moon 6,5 x 40 cm / 2½" x 16"  
Woodland Natural 20 x 20 cm / 8" x 8"

**Piezas especiales / Special tile pieces / Sonderteile / Pièces spéciales**

Venta por pieza / Sale by piece / Stückverkauf / Vente par pièces

	perfil profile	white	beige argile	blush pink	mint	basil green	blue moon	glacier	ocean blue	mercury grey	black
 pencil bullnose 3 x 15 cm / 1" x 6" EQ-21		26949	26943	26944	26942	26948	26941	26945	26950	26947	26946
 pencil bullnose 3 x 20 cm / 1" x 8" EQ-21		26959	26953	26954	26952	26958	26951	26955	26960	26957	26956
 jolly 1,2 x 20 cm / 1" x 8" EQ-24		26939	26933	26934	26932	26938	26931	26935	26940	26937	26936

La línea roja indica la superficie esmaltada / Die rote Linie zeigt die glasierte Fläche an /  
The glazed surface is indicated by a red line / La ligne rouge indique la surface émaillée.

**Embalaje / Packing / Verpackung / Emballage**

formato size	kg/pza kg/pieces	caja / box			palet / pallet			
		piezas pieces	kg	m <sup>2</sup> sqm	piezas pieces	kg/palet kg/pallet	m <sup>2</sup> sqm	cajas boxes
7,5 x 15 cm 3" x 6"	0,16	44	7,24	0,50	5.280	889	60	120
10 x 10 cm 4" x 4"	0,14	50	7,23	0,50	6.000	887	60	120
6,5 x 40 cm 2½" x 16"	0,41	38	15,69	1,00	2.280	961	60	60
Pencil Bullnose 3 x 15 cm 1" x 6"	0,07	18	1,49	-	-	-	-	-
Pencil Bullnose 3 x 20 cm 1" x 8"	0,10	15	1,73	-	-	-	-	-
Jolly 1,2 x 20 cm 1" x 8"	0,04	60	2,39	-	-	-	-	-



# masía

Masía Blanco 7,5 x 15 cm / 3" x 6"



## Pasta blanca · Revestimiento

White body · Wall tiles / Weißscherben · Wandfliesen / Pâte blanche · Faiences



## Formatos

Sizes / Formate / Formats



7,5 x 15 cm  
3" x 6"

Blanco	20083 EQ-3
Blanco Mate <input checked="" type="checkbox"/>	20175 EQ-3
Cream	20085 EQ-3
Gris Claro	20713 EQ-3
Olive	21241 EQ-3
Jade	21243 EQ-3
Blue	21240 EQ-3
Gris Oscuro	20714 EQ-3
Cacao	20086 EQ-3
Rosso	21330 EQ-5
Negro	20084 EQ-4
Negro Mate <input checked="" type="checkbox"/>	20176 EQ-4



7,5 x 30 cm  
3" x 12"

Blanco	20073 EQ-3
Blanco Mate <input checked="" type="checkbox"/>	20177 EQ-3
Cream	20068 EQ-3
Gris Claro	20715 EQ-3
Olive	21319 EQ-3
Jade	21320 EQ-3
Blue	21321 EQ-3
Gris Oscuro	20716 EQ-3
Cacao	20069 EQ-3
Rosso	21329 EQ-5
Negro	20071 EQ-4
Negro Mate <input checked="" type="checkbox"/>	20178 EQ-4

## Crackle

7,5 x 15 cm / 3" x 6"



Masía Blanco Crackle  
20167 EQ-6



Masía Gris Claro Crackle  
20170 EQ-6



Masía Gris Oscuro Crackle  
20906 EQ-6



Masía Cream Crackle  
20169 EQ-6



Masía Cacao Crackle  
20905 EQ-6



Las características técnicas de Masía Crackle han de ser consultadas con el distribuidor.

*Special Technical Features for Crackle Masía. Please consult your tile distributor for further details.*

Näheres über die technischen Merkmale von Masía Crackle erfahren Sie bei Ihrem Vertriebshändler.

*Les caractéristiques techniques de Masía Crackle doivent se consulter auprès du distributeur.*

blanco

blanco  
mate

cream

gris  
claro

olive

jade

blue

gris  
oscuro

cacao

rosso

negro











negro  
mate



Masía Jade 7,5 x 30 cm / 3" x 12"  
Art Nouveau Alameda Grey 20 x 20 cm / 8" x 8"  
Woodland Losanga Grey 10 x 30 cm / 4" x 12"

## Piezas especiales / Special tile pieces / Sonderteile / Pièces spéciales







Venta por pieza / Sale by piece / Stückverkauf / Vente par pièces

		perfil profile	blanco	blanco mate	cream	gris claro	olive	jade	blue	gris oscuro	cacao	rosso	negro	negro mate
 london	5 x 30 cm / 2" x 12" EQ-22		21074	21075	21077	21078	21558	21633	21559	21079	21076	21082	21080	21081
	5 x 15 cm / 2" x 6" EQ-21		20159	21052	20190	21054	21296	21297	21298	21055	21053	21057	20184	21056
 torello	2 x 30 cm / 1" x 12" EQ-21		21044	21045	21047	21048	21561	21634	21560	21049	21046	21106	21050	21051
	2 x 15 cm / 1" x 6" EQ-20		20180	21028	20194	21030	21314	21315	21316	21031	21029	21033	20187	21032
 bullnose	7,5 x 15 cm / 3" x 6" EQ-215		21132	21607	21134	21136	21610	21769	21612	21613	21740	21611	21609	21608
 pencil bullnose	3 x 15 cm / 1" x 6" EQ-21		23115	23129	23116	23117	23127	23128	23125	23118	23303	23304	23119	23299
 jolly	1,2 x 20 cm / 1" x 8" EQ-24		22062	22063	22570	22064	23322	23321	23328	22571	23326	23327	22572	23175



Masía Negro 7,5 x 30 cm / 3" x 12"  
London Negro 5 x 15 cm / 2" x 6"  
Jolly Negro 1,2 x 20 cm / 1" x 8"  
Skirting Negro 15 x 15 cm / 6" x 6"  
Chevon Blanco Mate, Negro Mate 9 x 20,5 cm / 3 1/2" x 8"

## CRACKLE

		perfil profile	blanco crackle	gris claro crackle	cream crackle	cacao crackle	gris oscuro crackle
 london 5 x 15 cm / 2" x 6" EQ-22			20830	20838	20834	21437	21230
 torello 2 x 15 cm / 1" x 6" EQ-21			20828	20835	20832	21438	21229
 bullnose 7,5 x 15 cm / 3" x 6" EQ-22			21131	21135	21133	21768	21486
 pencil bullnose 3 x 15 cm / 1" x 6" EQ-22			23305	23306	23308	23309	23307

La línea roja indica la superficie esmaltada.

The glazed surface is indicated by a red line.

Die rote Linie zeigt die glasierte Fläche an.

La ligne rouge indique la surface émaillée.

## Embalaje / Packing / Verpackung / Emballage

formato size	kg/pza kg/pieces	caja / box			palet / pallet			
		piezas pieces	kg	m <sup>2</sup> sqm	piezas pieces	kg/palet kg/pallet	m <sup>2</sup> sqm	cajas boxes
7,5 x 30 cm 3" x 12"	0,30	44	13,21	1,00	2.640	812	60	60
7,5 x 15 cm 3" x 6"	0,15	44	6,71	0,50	5.280	826	60	120
London 5 x 30 cm 2" x 12"	0,23	40	9,43	-	-	-	-	-
London 5 x 15 cm 2" x 6"	0,12	24	3,11	-	-	-	-	-
Torello 2 x 30 cm 1" x 12"	0,12	48	5,99	-	-	-	-	-
Torello 2 x 15 cm 1" x 6"	0,06	27	1,85	-	-	-	-	-
Bullnose 7,5 x 15 cm 3" x 6"	0,12	44	5,51	-	-	-	-	-
Pencil Bullnose 3 x 15 cm 1" x 6"	0,07	18	1,49	-	-	-	-	-
Jolly 1,2 x 20 cm 1" x 8"	0,04	60	2,39	-	-	-	-	-



# matelier

Matelier Amazonia Green 7,5 x 15 cm / 3" x 6"  
Jolly Matelier Amazonia Green 1,2 x 20 cm / 1" x 8"

## Pasta blanca · Revestimiento

White body · Wall tiles / Weißscherben · Wandfliesen / Pâte blanche · Faïences



## Formatos

Sizes / Formate / Formats



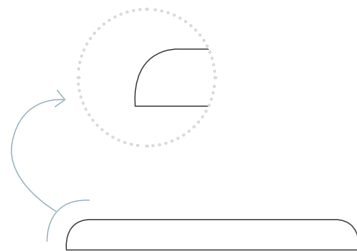
7,5 x 15 cm  
3" x 6"

Alpine White	26475 EQ-3
Sahara Sand	26477 EQ-3
Lagune Rose	26482 EQ-3
Mint	26483 EQ-3
Samoa Blue	26480 EQ-3
Wadi Brown	26478 EQ-3
Amazonia Green	26481 EQ-3
Oceanic Blue	26479 EQ-3
Fossil Grey	26476 EQ-3
Volcanic Black	26474 EQ-3



7,5 x 30 cm  
3" x 12"

Alpine White	26485 EQ-3
Sahara Sand	26487 EQ-3
Lagune Rose	26492 EQ-3
Mint	26493 EQ-3
Samoa Blue	26490 EQ-3
Wadi Brown	26488 EQ-3
Amazonia Green	26491 EQ-3
Oceanic Blue	26489 EQ-3
Fossil Grey	26486 EQ-3
Volcanic Black	26484 EQ-3




## Destonificación / Shade variation Farbschattierungen / Variation of nuances







Matelier Samoa Blue 7,5 x 30 cm / 3" x 12"







Matelier Volcanic Black 7,5 x 15 cm / 3" x 6" Art Nouveau Inspire Grey 20 x 20 cm / 8" x 8"



Matelier Sahara Sand 7,5 x 15 cm / 3" x 6"

## Piezas especiales / Special tile pieces / Sonderteile / Pièces spéciales

Venta por pieza / Sale by piece / Stückverkauf / Vente par pièces

	perfil profile	alpine white	sahara sand	lagune rose	mint	samo blue	wadi brown	amazonia green	oceanic blue	fossil grey	volcanic black
 pencil bullnose 3 x 15 cm / 1" x 6" EQ-21		26505	26507	26512	26513	26510	26508	26511	26509	26506	26504
 jolly 1,2 x 20 cm / 1" x 8" EQ-24		26495	26497	26502	26503	26500	26498	26501	26499	26496	26494

La línea roja indica la superficie esmaltada / Die rote Linie zeigt die glasierte Fläche an / The glazed surface is indicated by a red line / La ligne rouge indique la surface émaillée.

## Embalaje / Packing / Verpackung / Emballage

formato size	kg/pza kg/pieces	caja / box			palet / pallet			
		piezas pieces	kg	m <sup>2</sup> sqm	piezas pieces	kg/palet kg/pallet	m <sup>2</sup> sqm	cajas boxes
7,5 x 15 cm 3" x 6"	0,16	44	7,24	0,50	5.280	889	60	120
7,5 x 30 cm 3" x 12"	0,33	44	14,75	1,00	2.640	905	60	60
Pencil Bullnose 3 x 15 cm 1" x 6"	0,07	18	1,49	-	-	-	-	-
Jolly 1,2 x 20 cm 1" x 8"	0,04	60	2,39	-	-	-	-	-

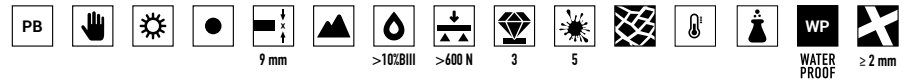


# metro

Metro White 7,5 x 15 cm / 3" x 6"  
London White 5 x 15 cm / 2" x 6"


## Pasta blanca · Revestimiento

White body · Wall tiles / Weißscherben · Wandfliesen / Pâte blanche · Faiences




## Formatos

Sizes / Formate / Formats




10 x 20 cm  
4" x 8"

White Matt	14026 EQ-0
White	13923 EQ-0
Light Grey	20758 EQ-0
Cream	13925 EQ-0
Dark Grey	20996 EQ-0
Rosso	20123 EQ-2
Black Matt	20124 EQ-1
Black	14027 EQ-1



7,5 x 30 cm  
3" x 12"

White Matt	14247 EQ-0
White	14246 EQ-0
Light Grey	20757 EQ-0
Cream	14248 EQ-0
Dark Grey	20904 EQ-0
Rosso	14251 EQ-2
Black Matt	14250 EQ-1
Black	14249 EQ-1



7,5 x 15 cm  
3" x 6"

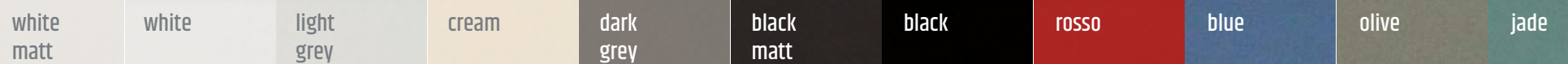
White Matt	12739 EQ-0
White	12738 EQ-0
Light Grey	20759 EQ-0
Cream	12737 EQ-0
Dark Grey	20903 EQ-0
Rosso	14059 EQ-2
Olive	21287 EQ-0
Jade	21288 EQ-0
Blue	21289 EQ-0
Black Matt	14263 EQ-1
Black	12736 EQ-1



7,5 x 7,5 cm  
3" x 3"

White \* 13959 EQ-21

\* Venta por pieza  
\* Sale by piece  
\* Stückverkauf  
\* Vente par pièces





Metro White 10 x 20 cm / 4" x 8"  
Hexawood White 17,5 x 20 cm / 7" x 8"  
Hexawood Chevron White 9 x 20,5 cm / 3½" x 8"

## Decoración

Décor / Dekorfliese / Pièce décorée



Patchwork Colours\*\*  
20922 EQ-10D



Patchwork B&W\*\*  
21396 EQ-10D

\*\* Estos modelos están compuestos por diseños diferentes que se sirven en la misma caja de modo aleatorio.

\*\* These models are made up of different designs, packaged randomly in the same box.

\*\* Diese Modelle setzen sich aus verschiedenen Designs zusammen, die nach dem Zufallsprinzip in demselben Karton verteilt und geliefert werden.









\*\* Ces modèles sont composés par des designs différents qui sont présentés dans le même carton de façon aléatoire.



Metro White 7,5 x 15 cm / 3" x 6" Metro Patchwork Colours 7,5 x 15 cm / 3" x 6"

## Piezas especiales / Special tile pieces / Sonderteile / Pièces spéciales

Venta por pieza / Sale by piece / Stückverkauf / Vente par pièces

		profil profile	white	white matt	cream	light grey	dark grey	olive	jade	blue	rosso	black matt	black
 london	5 x 30 cm / 2" x 12" EQ-22		21074	21075	21077	21078	21079	21558	21633	21559	21082	21081	21080
	5 x 20 cm / 2" x 8" EQ-21		20160	21064	20191	21065	21066	-	-	-	21068	21067	217
	5 x 15 cm / 2" x 6" EQ-21		20159	21052	20190	21054	21055	21296	21297	21298	21057	21056	20184
 torello	2 x 30 cm / 1" x 12" EQ-21		21044	21045	21047	21048	21049	21561	21634	21560	21106	21051	21050
	2 x 20 cm / 1" x 8" EQ-20		20181	21039	20195	21040	21041	-	-	-	21043	21042	1444
	2 x 15 cm / 1" x 6" EQ-20		20180	21028	20194	21030	21031	21314	21315	21316	21033	21032	20187
 pencil bullnose	3 x 20 cm / 1" x 8" EQ-21		23120	23130	23121	23122	23123	-	-	-	23397	23396	23124
	3 x 15 cm / 1" x 6" EQ-21		23115	23129	23116	23117	23118	23127	23128	23125	23304	23299	23119
 jolly	1,2 x 20 cm / 1" x 8" EQ-24		22062	22063	22570	22064	22571	23322	23321	23328	23327	23175	22572

La línea roja indica la superficie esmaltada  
The glazed surface is indicated by a red line

Die rote Linie zeigt die glasierte Fläche an  
La ligne rouge indique la surface émaillée.

## Embalaje / Packing / Verpackung / Emballage

formato size	kg/pza kg/pieces	caja / box			palet / pallet			
		piezas pieces	kg	m <sup>2</sup> sqm	piezas pieces	kg/palet kg/pallet	m <sup>2</sup> sqm	cajas boxes
10 x 20 cm 4" x 8"	0,25	50	12,5	1,00	3.000	772	60	60
7,5 x 30 cm 3" x 12"	0,31	44	13,87	1,00	2.640	852	60	60
7,5 x 15 cm 3" x 6"	0,15	44	6,71	0,50	5.280	826	60	120
7,5 x 7,5 cm 3" x 3"	0,07	60	4,43	-	-	-	-	-
London 5 x 30 cm 2" x 12"	0,23	40	9,43	-	-	-	-	-
London 5 x 20 cm 2" x 8"	0,17	24	4,31	-	-	-	-	-
London 5 x 15 cm 2" x 6"	0,12	24	3,11	-	-	-	-	-
Torello 2 x 30 cm 1" x 12"	0,12	48	5,99	-	-	-	-	-
Torello 2 x 20 cm 1" x 8"	0,08	21	1,91	-	-	-	-	-
Torello 2 x 15 cm 1" x 6"	0,06	27	1,85	-	-	-	-	-
Pencil Bullnose 3 x 20 cm 1" x 8"	0,10	15	1,73	-	-	-	-	-
Pencil Bullnose 3 x 15 cm 1" x 6"	0,07	18	1,49	-	-	-	-	-
Jolly 1,2 x 20 cm 1" x 8"	0,04	60	2,39	-	-	-	-	-

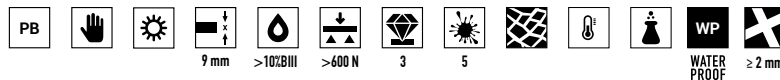


# rhombus wall

Rhombus Wall Cream 15,2 x 26,3 cm / 6½" x 11"

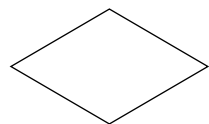
## Pasta blanca · Revestimiento

White body · Wall tiles / Weißscherben · Wandfliesen / Pâte blanche · Faïences



## Formatos

Sizes / Formate / Formats

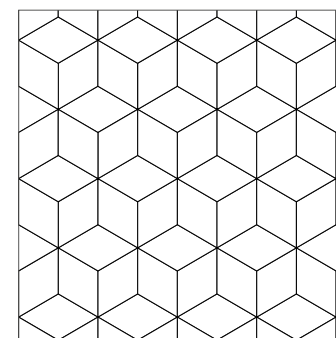
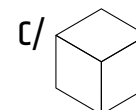

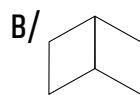

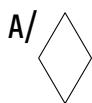


15,2 x 26,3 cm  
6½" x 11"

White	22747 EQ-14
Cream	22749 EQ-14
Light Grey	22750 EQ-14
Mist Green	22753 EQ-14
Ash Blue	22752 EQ-14
Dark Grey	22751 EQ-14
Black	22748 EQ-14

## Propuestas de colocación

Suggested layout patterns / Verlegungsvorschläge / Propositions de pose



white

cream

light  
grey

mist  
green

ash  
blue

dark  
grey


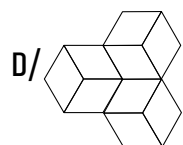
black



Rhombus Wall Black 15,2 x 26,3 cm / 6½" x 11"  
Carrara Hexagon 17,5 x 20 cm / 7" x 8"



Rhombus Wall Cream, Mist Green 15,2 x 26,3 cm / 6½" x 11"



**i** Las propuestas de colocación desarrolladas son ejemplos de la gran cantidad de combinaciones que se pueden realizar con los colores y formatos disponibles. La proporción mostrada corresponde a 1 m<sup>2</sup>. Puede ver más sugerencias de colocación en nuestra website

*Our suggested layout patterns are just a few examples of the numerous combinations that can be achieved with the available colours. The layouts feature 1 m<sup>2</sup> of tiles. For further layouts, see our website*

Die Verlegungsvorschläge sind einige Beispiele der vielen verschiedenen Kombinationen, die mit den verfügbaren Farben möglich sind. Die gezeigte Proportion entspricht 1 m<sup>2</sup>. Weitere Verlegungsvorschläge finden Sie auf unserer Website

*Les propositions de pose sont des exemples de la grande quantité de combinaisons qu'il est possible de réaliser avec les couleurs disponibles. La proportion présentée correspond à 1 m<sup>2</sup>. Vous pouvez voir plus de suggestions de pose sur notre website*

[www.equipceramicas.com](http://www.equipceramicas.com)



Rhombus Wall White, Ash Blue 15,2 x 26,3 cm / 6½" x 11"

### Embalaje / Packing / Verpackung / Emballage

formato size	kg/pza kg/pieces	caja / box			palet / pallet			
		piezas pieces	kg	m <sup>2</sup> sqm	piezas pieces	kg/palet kg/pallet	m <sup>2</sup> sqm	cajas boxes
15,2 x 26,3 cm 6½" x 11"	0,28	50	14,03	1,00	3.000	862	60	60



# scale

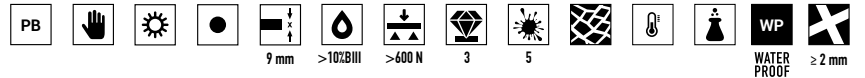
Scale Alhambra Cream 12 x 12 cm / 5" x 5"



Scale Fan White 10,6 x 12 cm / 4" x 5"  
Pencil Bullnose White 3 x 15 cm / 1" x 6"  
Jolly White 1,2 x 20 cm / 1" x 8"

## Pasta blanca · Revestimiento

White body · Wall tiles / Weißscherben · Wandfliesen / Pâte blanche · Faïences



## Formatos

Sizes / Formate / Formats



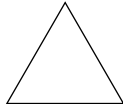
**Hexagon**  
12,4 x 10,7 cm  
5" x 4"

White Matt	21767 EQ-10S
White	21911 EQ-10S
Cream	21914 EQ-10S
Light Grey	21912 EQ-10S
Dark Grey	21913 EQ-10S
Sky Blue	23293 EQ-10S
Greige	23294 EQ-10S
Black Matt	21909 EQ-10S
Black	21915 EQ-10S
Mint	23295 EQ-10S
Electric Blue	23836 EQ-15S
Metallic	23837 EQ-15S



**Benzene**  
10,8 x 12,4 cm  
4 1/2" x 5"

White Matt	23824 EQ-10S
White	23825 EQ-10S
Cream	23826 EQ-10S
Light Grey	23828 EQ-10S
Dark Grey	23829 EQ-10S
Sky Blue	23830 EQ-10S
Greige	23827 EQ-10S
Black Matt	23832 EQ-10S
Black	23833 EQ-10S
Mint	23831 EQ-10S
Electric Blue	23834 EQ-15S
Metallic	23835 EQ-15S



**Triangolo**  
10,8 x 12,4 cm  
4 1/2" x 5"

White Matt	23811 EQ-20S
White	23813 EQ-20S
Cream	23814 EQ-20S
Light Grey	23816 EQ-20S
Dark Grey	23817 EQ-20S
Sky Blue	23818 EQ-20S
Greige	23815 EQ-20S
Black Matt	23820 EQ-20S
Black	23821 EQ-20S
Mint	23819 EQ-20S
Electric Blue	23822 EQ-20M
Metallic	23823 EQ-20M




**Alhambra**  
12 x 12 cm  
5" x 5"

White Matt	21933 EQ-15S
White	21932 EQ-15S
Cream	21936 EQ-15S
Light Grey	21931 EQ-15S
Dark Grey	21930 EQ-15S
Sky Blue	23287 EQ-15S
Greige	23288 EQ-15S
Black Matt	21934 EQ-15S
Black	21935 EQ-15S
Mint	23289 EQ-15S
Electric Blue	23845 EQ-20S
Metallic	23846 EQ-20S



**Fan**  
10,6 x 12 cm  
4" x 5"

White Matt	21977 EQ-20S
White	21968 EQ-20S
Cream	21969 EQ-20S
Light Grey	21978 EQ-20S
Dark Grey	21979 EQ-20S
Sky Blue	23290 EQ-20S
Greige	23291 EQ-20S
Black Matt	21976 EQ-20S
Black	21967 EQ-20S
Mint	23292 EQ-20S
Electric Blue	23841 EQ-20M
Metallic	23842 EQ-20M





Scale Hexagon  
White, Light Grey, Dark Grey, Black  
10,8 x 12,4 cm / 4 1/2" x 5"



Scale Triangolo  
White, Light Grey, Dark Grey 10,8 x 12,4 cm / 4 1/2" x 5"  
Torello Dark Grey 2 x 15 cm / 1" x 6"  
Evolution Blanco 15 x 15 cm / 6" x 6"



Scale Benzene Dark Grey 10,8 x 12,4 cm / 4 1/2" x 5"



**¡Atención!** Los colores **Electric Blue** y **Metallic** están fabricados usando esmaltes especiales con **tendencia a tener un efecto craquelado natural** y baja resistencia a ácidos, bases y productos de limpieza agresivos. **No utilizar productos de limpieza agresivos (como la lejía o el amoníaco).**

Valor de resistencia al rayado (MOHS): no aplicable.

**Warning:** The **Electric Blue** and **Metallic** colours are made with special glazes that **tend to have a natural crackle effect** and low resistance to acids, alkalis and aggressive cleaning products. **Do not use aggressive cleaning products (like bleach or ammonia).**

Scratch resistance value (MOHS): not applicable.

Achtung! Die Farben **Electric Blue** und **Metallic** werden mit Spezialglasuren hergestellt, die zu einem natürlichen Krakelier-Effekt neigen und nur geringe Beständigkeit gegen Säuren, Basen und aggressive Reinigungsmittel aufweisen. Keine aggressiven Reinigungsmittel (wie Bleichmittel oder Ammoniak) verwenden.

Valores de resistencia a los rayados (MOHS): no aplicables.

**Attention!** Les couleurs **Electric Blue** et **Metallic** sont fabriquées en utilisant des émaux spéciaux tendant à avoir un effet craquelé naturel et une faible résistance aux acides, bases et produits nettoyants agressifs. **Ne pas utiliser de produits nettoyants agressifs (tels que l'eau de javel ou l'ammoniac).**

Valeur de résistance aux rayures (MOHS): non applicable.



Revestimiento Scale combinable:  
Serie Magical 3, pág. 28

Wandfliesen Scale, passen zu: Serie  
Magical 3, S. 28

Scale, Wall Tiles combination:  
Serie Magical 3, page 28

Faïences Scale combinable avec: Série  
Magical 3, page 28

## Embalaje / Packing / Verpackung / Emballage

formato size	kg/pza kg/pieces	caja / box			palet / pallet			
		piezas pieces	kg	m <sup>2</sup> sqm	piezas pieces	kg/palet kg/pallet	m <sup>2</sup> sqm	cajas boxes
Hexagon 12,4 x 10,7 cm 5" x 4"	0,15	50	7,68	0,61	4.200	665	51,24	84
Triangolo 10,8 x 12,4 cm 4 1/2" x 5"	0,11	30	3,38	0,20	3.780	445	25,20	126
Benzene 10,8 x 12,4 cm 4 1/2" x 5"	0,14	50	6,98	0,44	4.200	606	36,96	84
Alhambra 12 x 12 cm 4" x 5"	0,12	50	6,18	0,43	6.000	761	51,60	120
Fan 10,6 x 12 cm 4" x 5"	0,11	50	5,53	0,37	6.000	683	44,40	120



# splendours

Splendours Grey 15 x 15 cm / 6" x 6"  
 Splendours Royal Grey 15 x 15 cm / 6" x 6"  
 Hexawood Grey 17,5 x 20 cm / 7" x 8"  
 Hexawood Chevron Grey 9 x 20,5 cm / 3½" x 8"


## Pasta blanca · Revestimiento

White body · Wall tiles / Weißscherben · Wandfliesen / Pâte blanche · Faïences




## Formatos

Sizes / Formate / Formats




15 x 15 cm  
6" x 6"

White	23967 EQ-3
Grey	23968 EQ-3
Cream	23972 EQ-3
Brown	23971 EQ-3
Green	23973 EQ-3
Blue Night	23970 EQ-3
Black	23969 EQ-3



7,5 x 30 cm  
3" x 12"

White	23960 EQ-3
Grey	23961 EQ-3
Cream	23965 EQ-3
Brown	23964 EQ-3
Green	23966 EQ-3
Blue Night	23963 EQ-3
Black	23962 EQ-3




7,5 x 15 cm  
3" x 6"

White	23953 EQ-3
Grey	23954 EQ-3
Cream	23958 EQ-3
Brown	23957 EQ-3
Green	23959 EQ-3
Blue Night	23956 EQ-3
Black	23955 EQ-3

## Decoración

Décor / Dekorfliese / Pièce décorée



Random Blue Night\*  
24052 EQ-10D



Random Brown\*  
24053 EQ-10D



Random Grey\*  
24051 EQ-10D



Royal Blue Night\*  
24058 EQ-10D



Royal Brown\*  
24059 EQ-10D



Royal Grey\*  
24057 EQ-10D

white

cream

brown

grey

green

blue  
night

black

















Splendours Black 7,5 x 15 cm / 3" x 6"  
Splendours Random Grey 7,5 x 15 cm / 3" x 6"




Splendours Fabric Grey 7,5 x 30 cm / 3" x 12"

## Piezas especiales / Special tile pieces / Sonderteile / Pièces spéciales

Venta por pieza / Sale by piece / Stückverkauf / Vente par pièces

		perfil profile	white	cream	green	brown	grey	blue night	black
 london	5 x 30 cm / 2" x 12" EQ-22		23981	23986	23987	23985	23982	23984	23983
	5 x 15 cm / 2" x 6" EQ-21		23974	23979	23980	23978	23975	23977	23976
 torello	2 x 30 cm / 1" x 12" EQ-21		24009	24014	24015	24013	24010	24012	24011
	2 x 15 cm / 1" x 6" EQ-20		24002	24007	24008	24006	24003	24005	24004
 bullnose	7,5 x 30 cm / 3" x 12" EQ-25		23995	24000	24001	23999	23996	23998	23997
	7,5 x 15 cm / 3" x 6" EQ-215		23988	23993	23994	23992	23989	23991	23990
 pencil bullnose	3 x 15 cm / 1" x 6" EQ-21		24016	24021	24022	24020	24017	24019	24018
 jolly	1,2 x 20 cm / 1" x 8" EQ-24		24023	24028	24029	24027	24024	24026	24025
 skirting	15 x 15 cm / 6" x 6" EQ-22		24044	24049	24050	24048	24045	24047	24046


La línea roja indica la superficie esmaltada / Die rote Linie zeigt die glasierte Fläche an  
The glazed surface is indicated by a red line / La ligne rouge indique la surface émaillée.



Fabric Blue Night\*  
24055 EQ-10D



Fabric Brown\*  
24056 EQ-10D



Fabric Grey\*  
24054 EQ-10D

\* Estos modelos están compuestos por diseños diferentes que se sirven en la misma caja de modo aleatorio.

\* These models are made up of different designs, packaged randomly in the same box.

\* Diese Modelle setzen sich aus verschiedenen Designs zusammen, die nach dem Zufallsprinzip in demselben Karton verteilt und geliefert werden.

\* Ces modèles sont composés par des designs différents qui sont présentés dans le même carton de façon aléatoire.

## Embalaje / Packing / Verpackung / Emballage

formato size	kg/pza kg/pieces	caja / box			palet / pallet			
		piezas pieces	kg	m <sup>2</sup> sqm	piezas pieces	kg/palet kg/pallet	m <sup>2</sup> sqm	cajas boxes
7,5 x 30 cm 3" x 12"	0,29	44	12,94	1,00	2.640	796	60	60
7,5 x 15 cm 3" x 6"	0,16	44	6,93	0,50	5.280	852	60	120
15 x 15 cm 6" x 6"	0,31	44	13,87	1,00	2.640	852	60	60
London 5 x 30 cm 2" x 12"	0,23	40	9,43	-	-	-	-	-
London 5 x 15 cm 2" x 6"	0,12	24	3,11	-	-	-	-	-
Torello 2 x 30 cm 1" x 12"	0,12	48	5,99	-	-	-	-	-
Torello 2 x 15 cm 1" x 6"	0,06	27	1,85	-	-	-	-	-
Pencil Bullnose 3 x 15 cm 1" x 6"	0,07	18	1,49	-	-	-	-	-
Bullnose 7,5 x 30 cm 3" x 12"	0,29	22	6,58	-	-	-	-	-
Bullnose 7,5 x 15 cm 3" x 6"	0,12	44	5,51	-	-	-	-	-
Jolly 1,2 x 20 cm 1" x 8"	0,04	60	2,39	-	-	-	-	-
Skirting 15 x 15 cm 6" x 6"	0,35	32	11,43	-	-	-	-	-



# tribeca

Tribeca Grey Whisper 6 x 24,6 cm / 2½" x 10"



Porcelánico · Revestimiento / Porcelain tile · Wall tiles  
Feinsteinzeug · Wandfliesen / Gres Cérame · Faiénces



**Formatos**  
Sizes / Formate / Formats




6 x 24,6 cm  
2½" x 10"

Gypsum White	26871 EQ-4
Seaglass Mint	26880 EQ-4
Oatmeal	26872 EQ-4
Tea Rose	26878 EQ-4
Pollen	26875 EQ-4
Watercolour	26877 EQ-4
Sage Green	26876 EQ-4
Blue Note	26879 EQ-4
Grey Whisper	26873 EQ-4
Basalt	26874 EQ-4

**Destonificación** / Shade variation  
Farbschattierungen / Variation de nuances



**Alto brillo**  
High gloss  
Stark glänzend  
Haute brillance





Tribeca Tea Rose 6 x 24,6 cm / 2½" x 10"  
Kromatika Black 11,6 x 10, 1cm / 4½" x 4"







Tribeca Sage Green 6 x 24,6 cm / 2½" x 10"  
Kromatika Grey 11,6 x 10, 1cm / 4½" x 4"



Tribeca Watercolour 6 x 24,6 cm / 2½" x 10"

### Piezas especiales / Special tile pieces / Sonderteile / Pièces spéciales

Venta por pieza / Sale by piece / Stückverkauf / Vente par pièces

	perfil profile	gypsum white	seaglass mint	oatmeal	tea rose	pollen	water colour	sage green	blue note	grey whisper	basalt
 pencil bullnose 3 x 20 cm / 1" x 8" EQ-21		26894	26900	26891	26898	26895	26897	26896	26899	26892	26893
 jolly 1,2 x 20 cm / 1" x 8" EQ-24		26884	26890	26881	26888	26885	26887	26886	26889	26882	26883

La línea roja indica la superficie esmaltada / Die rote Linie zeigt die glasierte Fläche an / The glazed surface is indicated by a red line / La ligne rouge indique la surface émaillée.

### Embalaje / Packing / Verpackung / Emballage

formato size	kg/pza kg/pieces	caja / box			palet / pallet			
		piezas pieces	kg	m <sup>2</sup> sqm	piezas pieces	kg/palet kg/pallet	m <sup>2</sup> sqm	cajas boxes
6 x 24,6 cm 2½" x 10"	0,27	68	18,56	1,00	4.080	1115,6	60	60
Pencil Bullnose 3 x 20 cm 1" x 8"	0,10	15	1,73	-	-	-	-	-
Jolly 1,2 x 20 cm 1" x 8"	0,04	60	2,39	-	-	-	-	-



# village

Village Cloud 6,5 x 13,2 cm / 2½" x 5"  
Village Cloud 6,5 x 20 cm / 2½" x 8"




## Pasta blanca · Revestimiento

White body · Wall tiles / Weißscherben · Wandfliesen / Pâte blanche · Faiences



## Formatos

Sizes / Formate / Formats



13,2 x 13,2 cm  
5" x 5"

White	25599 EQ-3
Rose Gold	25594 EQ-3
Mushroom	25597 EQ-3
Silver Mist	25593 EQ-3
Mint	25622 EQ-3
Cloud	25596 EQ-3
Azure Blue	25625 EQ-3
Royal Blue	25589 EQ-3
Teal	25590 EQ-3
Esmerald Green	25595 EQ-3
Walnut Brown	25623 EQ-3
Aubergine	25624 EQ-3
Tuscany Gold	25591 EQ-3
Volcanic Red	25592 EQ-3
Black	25598 EQ-3



6,5 x 20 cm  
2½" x 8"


White	25642 EQ-3
Rose Gold	25635 EQ-3
Mushroom	25640 EQ-3
Silver Mist	25634 EQ-3
Mint	25643 EQ-3
Cloud	25639 EQ-3
Azure Blue	25651 EQ-3
Royal Blue	25630 EQ-3
Teal	25631 EQ-3
Esmerald Green	25645 EQ-3
Walnut Brown	25644 EQ-3
Aubergine	25650 EQ-3
Tuscany Gold	25632 EQ-3
Volcanic Red	25633 EQ-3
Black	25641 EQ-3



6,5 x 13,2 cm  
2½" x 5"

White	25588 EQ-5
Rose Gold	25583 EQ-5
Mushroom	25586 EQ-5
Silver Mist	25582 EQ-5
Mint	25626 EQ-5
Cloud	25585 EQ-5
Azure Blue	25629 EQ-5
Royal Blue	25572 EQ-5
Teal	25573 EQ-5
Esmerald Green	25584 EQ-5
Walnut Brown	25627 EQ-5
Aubergine	25628 EQ-5
Tuscany Gold	25574 EQ-5
Volcanic Red	25581 EQ-5
Black	25587 EQ-5

Destonificación / Shade variation  
Farbschattierungen / Variation de nuances



white   rose gold   mushroom   silver   mint   cloud   azure blue   royal blue   teal   esmerald green   walnut brown   aubergine   tuscany gold   volcanic red   black



Village Esmerald Green 6,5 x 20 cm / 2½" x 8"  
Jolly Village Esmerald Green 1,2 x 20 cm / 1" x 8"



EQUIPE

Village Rose Gold 13,2 x 13,2 cm / 5" x 5"  
Pencil Bullnose Black 3 x 20 cm / 1" x 8"  
Jolly Black 1,2 x 20 cm / 1" x 8"

### Piezas especiales / Special tile pieces / Sonderteile / Pièces spéciales

Venta por pieza / Sale by piece / Stückverkauf / Vente par pièces

perfil profile	white	rose gold	mushroom	silver mist	mint	cloud	azure blue	royal blue	teal	esmerald green	walnut brown	aubergine	tuscany gold	volcanic red	black
 bullnose 6,5x20 / 2½"x8" EQ-215	25685	25686	25687	25688	25690	25691	25692	25697	25682	25696	25689	25693	25694	25695	25698
 pencil bullnose 3x20 / 1"x8" EQ-21	25668	25669	25670	25671	25673	25674	25675	25680	25667	25679	25672	25676	25677	25678	25681
 jolly 1,2x20 / 1"x8" EQ-24	25653	25654	25655	25656	25658	25659	25660	25665	25652	25664	25657	25661	25662	25663	25666

La línea roja indica la superficie esmaltada / Die rote Linie zeigt die glasierte Fläche an / The glazed surface is indicated by a red line / La ligne rouge indique la surface émaillée.

### Embalaje / Packing / Verpackung / Emballage

formato size	kg/pza kg/pieces	caja / box			palet / pallet			
		piezas pieces	kg	m <sup>2</sup> sqm	piezas pieces	kg/palet kg/pallet	m <sup>2</sup> sqm	cajas boxes
6,5 x 13,2 cm 2½" x 5"	0,13	58	7,54	0,50	5.510	758	47,5	95
6,5 x 20 cm 2½" x 8"	0,20	38	7,67	0,50	4.560	913,40	60	120
13,2 x 13,2 cm 5" x 5"	0,27	57	15,62	1,00	3.420	957	60	60
Bullnose 6,5 x 20 cm 2½" x 8"	0,20	76	15,27	-	-	-	-	-
Pencil Bullnose 3 x 20 cm 1" x 8"	0,10	15	1,73	-	-	-	-	-
Jolly 1,2 x 20 cm 1" x 8"	0,04	60	2,39	-	-	-	-	-

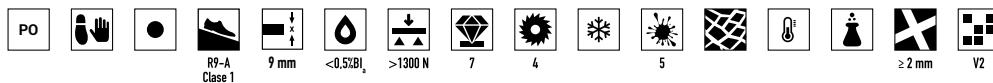


# antiqua

Antiqua Alabaster 20 x 20 cm / 8" x 8" Matelier Alpine White 7,5 x 30 cm / 3" x 12"


Porcelánico · Pavimento / Porcelain tile · Floor tile

Feinsteinzeug · Böden / Grès Cérame · Carrelage de sol



## Formatos

Sizes / Formate / Formats



20 x 20 cm  
8" x 8"

White	26452 EQ-3
Ochre	26446 EQ-3
Rose	26449 EQ-3
Green	26447 EQ-3
Alabaster	26451 EQ-3
Aqua	26448 EQ-3
Blue	26445 EQ-3
Graphite	26450 EQ-3

## Destonificación / Shade variation

Farbschattierungen / Variation de nuances



35 piezas diferentes  
35 different pieces  
35 verschiedene Stücke  
35 pièces différentes

white

ochre

rose

green

alabaster

aqua

blue

graphite



Antiqua Rose 20 x 20 cm / 8" x 8"



Antiqua Encants Green 20 x 20 cm / 8" x 8" Matelier Sahara Sand 7,5 x 15 cm / 3" x 6"

**Decoración**  
Décor / Dekorfliese / Pièce décorée



Encants White  
26453 EQ-5



Encants Rose  
26459 EQ-5



Encants Aqua  
26458 EQ-5



Encants Green  
26457 EQ-5



Encants Alabaster  
26461 EQ-5



Encants Ochre  
26456 EQ-5



Encants Blue  
26455 EQ-5



Encants Graphite  
26460 EQ-5

Estos modelos están compuestos por diseños diferentes que se sirven en la misma caja de modo aleatorio.  
16 piezas diferentes.

*These models are made up of different designs, packaged randomly in the same box.  
16 different pieces.*

Diese Modelle setzen sich aus verschiedenen Designs zusammen, die nach dem Zufallsprinzip in demselben Karton verteilt und geliefert werden.  
16 verschiedene Stücke.

*Ces modèles sont composés par des designs différents qui sont présentés dans le même carton de façon aléatoire.  
16 pièces différentes.*

**Embalaje / Packing / Verpackung / Emballage**

formato size	kg/pza kg/pieces	caja / box			palet / pallet			
		piezas pieces	kg	m <sup>2</sup> sqm	piezas pieces	kg/palet kg/pallet	m <sup>2</sup> sqm	cajas boxes
20 x 20 cm 8" x 8"	0,77	25	19,35	1,00	1.500	1.181	60	60

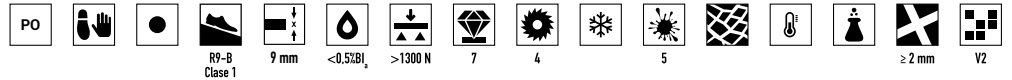


# art nouveau

Art Nouveau Grey, Charcoal Grey, Music Hall 20 x 20 cm / 8" x 8"


Porcelánico · Pavimento / Porcelain tile · Floor tile

Feinsteinzeug · Böden / Gres Cérame · Carrelage de sol



## Formatos

Sizes / Formate / Formats



20 x 20 cm  
8" x 8"


Bone	24387 EQ-3
Coral Pink	24388 EQ-3
Sky Blue	24389 EQ-3
Biscuit	24390 EQ-3
Siena	24391 EQ-3
Woad Blue	24392 EQ-3
Tobacco	24393 EQ-3
Burgundy	24394 EQ-3
Grey	24395 EQ-3
Cypress Green	24396 EQ-3
Navy Blue	24397 EQ-3
Charcoal Grey	24398 EQ-3

## Decoración

Décor / Dekorfliese / Pièce décorée



Alameda Colour\*  
24412 EQ-5



Alameda Grey\*  
24420 EQ-5

\* Estos modelos están compuestos por diseños diferentes que se sirven en la misma caja de modo aleatorio.

8 piezas diferentes

\* These models are made up of different designs, packaged randomly in the same box.


8 different pieces

\* Diese Modelle setzen sich aus verschiedenen Designs zusammen, die nach dem Zufallsprinzip in demselben Karton verteilt und geliefert werden.

8 verschiedene Stücke

\* Ces modèles sont composés par des designs différents qui sont présentés dans le même carton de façon aléatoire.

8 pièces différentes







Art Nouveau Bone, Inspire Grey 20 x 20 cm / 8" x 8"



EQUIPE

Art Nouveau Grey, La Rambla Grey 20 x 20 cm / 8" x 8"  
Woodland Honey 20 x 20 cm / 8" x 8"



Capitol Grey  
24413 EQ-5



Cinema Grey  
24414 EQ-5



Inspire Grey  
24415 EQ-5



Pàdua Black  
24416 EQ-5



Karlsplatz Grey  
24417 EQ-5



Opera Grey  
24418 EQ-5



La Rambla Grey  
24419 EQ-5

**Embalaje / Packing / Verpackung / Emballage**

formato size	kg/pza kg/pieces	caja / box			palet / pallet			
		piezas pieces	kg	m <sup>2</sup> sqm	piezas pieces	kg/palet kg/pallet	m <sup>2</sup> sqm	cajas boxes
20 x 20 cm 8" x 8"	0,77	25	19,35	1,00	1.500	1.181	60	60



# art nouveau

Art Nouveau Apollo Colour 20 x 20 cm / 8" x 8"  
Artisan White 13,2 x 13,2 cm / 5" x 5"



Porcelánico · Pavimento / Porcelain tile · Floor tile  
Feinsteinzeug · Böden / Gres Cérame · Carrelage de sol



## Decoración Décor / Dekorfliese / Pièce décorée



Lys Colour  
24399 EQ-5



Empire Colour  
24400 EQ-5



Apollo Colour  
24401 EQ-5



Majestic Colour  
24402 EQ-5



Folies Bergère  
24406 EQ-5



Turin Colour  
24403 EQ-5



Viena Colour  
24404 EQ-5



Music Hall  
24405 EQ-5




Palais Blue  
24410 EQ-5



Arcade Blue  
24411 EQ-5



Art Nouveau Grey, Biscuit,  
Majestic Color 20 x 20 cm / 8" x 8"



Art Nouveau Biscuit, Sky Blue, Cypress Green  
Vienna Colour 20 x 20 cm / 8" x 8"



La Rambla Biscuit  
24408 EQ-5



Pàdua Pink  
24407 EQ-5



Embassy Colour  
24409 EQ-5



Art Nouveau La Rambla Biscuit 20 x 20 cm / 8" x 8"  
Arrow Pure White 5 x 25 cm / 2" x 10"

Embalaje / Packing / Verpackung / Emballage

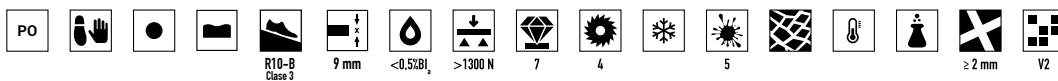
formato size	kg/pza kg/pieces	caja / box			palet / pallet			
		piezas pieces	kg	m <sup>2</sup> sqm	piezas pieces	kg/palet kg/pallet	m <sup>2</sup> sqm	cajas boxes
20 x 20 cm 8" x 8"	0,77	25	19,35	1,00	1.500	1.181	60	60



# Babylone

Babylone Pewter Green 9,2 x 36,8 cm / 3½" x 14½"

**Porcelánico · Pavimento** / Porcelain tile · Floor tile  
Feinsteinzeug · Böden / Gres Cérame · Carrelage de sol



## Formatos

Sizes / Formate / Formats



9,2 x 36,8 cm  
3½" x 14½"

- Jasmine White 26687 EQ-3
- Dust Grey 26688 EQ-3
- Perle Noir 26692 EQ-3
- Space Blue 26690 EQ-3
- Pewter Green 26691 EQ-3
- Terre Brown 26689 EQ-3

**Destonificación** / Shade variation  
Farbschattierungen / Variation de nuances



jasmine  
white

dust  
grey

perle  
noir

space  
blue

pewter  
green

terre  
brown



Babylone Dust Grey 9,2 x 36,8 cm / 3½" x 14½"



EQUIPE

NEW

Babylone Space Blue 9,2 x 36,8 cm / 3½" x 14½"  
Mallorca Black, White 10 x 10 cm / 4" x 4"



Babylone Terre Brown 9,2 x 36,8 cm / 3½" x 14½"  
Matelier Alpine White 7,5 x 15 cm / 3" x 6"



Babylone Perle Noir 9,2 x 36,8 cm / 3½" x 14½"

Embalaje / Packing / Verpackung / Emballage

formato size	kg/pza kg/pieces	caja / box			palet / pallet			
		piezas pieces	kg	m <sup>2</sup> sqm	piezas pieces	kg/palet kg/pallet	m <sup>2</sup> sqm	cajas boxes
9,2 x 36,8 cm 3½" x 14½"	0,70	25	17,58	0,85	1.575	1.133	53,55	63



# bardiglio porcelánico

Bardiglio Hexagon Geo 17,5 x 20 cm / 7" x 8"

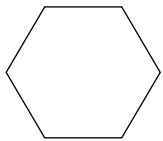
Porcelánico · Pavimento / Porcelain tile · Floor tile

Feinsteinzeug · Böden / Gres Cérame · Carrelage de sol



## Formatos

Sizes / Formate / Formats



17,5 x 20 cm  
7" x 8"


Hexagon Light 23769 EQ-3

Hexagon Dark 23770 EQ-3

Variedad gráfica  
Shade variation  
Designvielfalt  
Variété de designs

## Decoración

Décor / Dekorfliese / Pièce décorée



Flower\*  
23772 EQ-10D

bardiglio light

bardiglio dark



Bardiglio Hexagon Light 17,5 x 20 cm / 7" x 8"



Bardiglio Hexagon Flower 17,5 x 20 cm / 7" x 8"



Geo\*  
23771 EQ-10D

\* Combina con todas las bases  
\* Matches with all bases  
\* Passt zu allen Grundfliesen  
\* Combine avec tous les carreaux de base

\* Estos modelos están compuestos por diseños diferentes que se sirven en la misma caja de modo aleatorio.

\* These models are made up of different designs, packaged randomly in the same box.

\* Diese Modelle setzen sich aus verschiedenen Designs zusammen, die nach dem Zufallsprinzip in demselben Karton verteilt und geliefert werden.

\* Ces modèles sont composés par des designs différents qui sont présentés dans le même carton de façon aléatoire.



Bardiglio Hexagon Dark 17,5 x 20 cm / 7" x 8"

### Embalaje / Packing / Verpackung / Emballage

formato size	kg/pza kg/pieces	caja / box			palet / pallet			
		piezas pieces	kg	m <sup>2</sup> sqm	piezas pieces	kg/palet kg/pallet	m <sup>2</sup> sqm	cajas boxes
17,5 x 20 cm 7" x 8"	0,51	25	12,8	0,71	2.000	1.050	57,14	80



# caprice

Caprice Burgundy 20 x 20 cm / 8" x 8"



Caprice Black, Chatelet 20 x 20 cm / 8" x 8"


Porcelánico · Pavimento / Porcelain tile · Floor tile

Feinsteinzeug · Böden / Gres Cérame · Carrelage de sol



## Formatos

Sizes / Formate / Formats



20 x 20 cm  
8" x 8"

White 20868 EQ-2

Cream 20871 EQ-2

Taupe 20872 EQ-2

Grey 20869 EQ-2

Black 20870 EQ-2 3

## Decoración

Décor / Dekorfliese / Pièce décorée

\* Venta por pieza / Sale by piece / Stückverkauf / Vente par pièces



Saint Tropez  
Corner \*  
20943 EQ-21



Chatelet  
Corner \*  
20932 EQ-21



Provence  
Corner \*  
20940 EQ-21



Loire  
Corner \*  
20937 EQ-21



Burgundy  
Corner \*  
20929 EQ-21



Liberty  
White  
20934 EQ-5



Saint Tropez  
Border  
20942 EQ-5



Chatelet  
Border  
20931 EQ-5



Provence  
Border  
20939 EQ-5




Loire  
Border  
20936 EQ-5



Burgundy  
Border  
20928 EQ-5



Liberty  
Taupe  
20933 EQ-5



Saint Tropez  
20941 EQ-5




Chatelet  
20930 EQ-5



Provence  
20938 EQ-5



Loire  
20935 EQ-5



Burgundy  
20927 EQ-5

white

cream

taupe

grey

black







# caprice deco

Caprice Deco Balance B&W 20 x 20 cm / 8" x 8"

Caprice Deco Cloth B&W 20 x 20 cm / 8" x 8"  
Evolution Blanco Brillo 7,5 x 15 cm / 3" x 6"




Balance B&W  
22121 EQ-5



Block B&W  
22122 EQ-5




Metropolitan B&W  
22125 EQ-5




Moonline B&W  
22126 EQ-5



Patchwork B&W \*\*  
22105 EQ-5



Compass B&W  
22123 EQ-5



Cloth B&W  
22124 EQ-5



Origami B&W  
22127 EQ-5



Tweed B&W  
22128 EQ-5

\*\* Estos modelos están compuestos por diseños diferentes que se sirven en la misma caja de modo aleatorio.

\*\* These models are made up of different designs, packaged randomly in the same box.

\*\* Diese Modelle setzen sich aus verschiedenen Designs zusammen, die nach dem Zufallsprinzip in demselben Karton verteilt und geliefert werden.

\*\* Ces modèles sont composés par des designs différents qui sont présentés dans le même carton de façon aléatoire.

## Embalaje / Packing / Verpackung / Emballage

formato size	kg/pza kg/pieces	caja / box			palet / pallet			
		piezas pieces	kg	m <sup>2</sup> sqm	piezas pieces	kg/palet kg/pallet	m <sup>2</sup> sqm	cajas boxes
20 x 20 cm 8" x 8"	0,77	25	19,35	1,00	1.500	1.181	60	60
Corner 20 x 20 cm 8" x 8"	0,77	4	3,26	-	-	-	-	-



# caprice deco

Caprice Deco Solstice Pastel 20 x 20 cm / 8" x 8"




Caprice Deco Flower Pastel 20 x 20 cm / 8" x 8"  
Masía Olive 7,5 x 15 cm / 3" x 6"  
London Masía Olive 5 x 15 cm / 2" x 6"  
Skirting Blanco 15 x 15 cm / 6" x 6"

**Porcelánico · Pavimento** / Porcelain tile · Floor tile  
Feinsteinzeug · Böden / Gres Cérame · Carrelage de sol




## Decoración


Décor / Dekorfliese / Pièce décorée




Chess Pastel  
22106 EQ-5




Flower Pastel  
22107 EQ-5




Magic Pastel  
22109 EQ-5




Solstice Pastel  
22110 EQ-5



Patchwork Pastel \*\*  
22103 EQ-5



Topaz Pastel  
22112 EQ-5



Loop Pastel  
22108 EQ-5



Square Pastel  
22111 EQ-5




Bowtie Pastel  
22323 EQ-5




Caprice Deco Square Colours 20 x 20 cm / 8" x 8"




Caprice Deco Chess Colours 20 x 20 cm / 8" x 8"




Chess Colours  
22114 EQ-5



Island Colours  
22116 EQ-5




Magic Colours  
22117 EQ-5



City Colours  
22113 EQ-5



Patchwork Colours\*\*  
22104 EQ-5




Sapphire Colours  
22118 EQ-5



Decal Colours  
22115 EQ-5



Square Colours  
22119 EQ-5



Wave Colours  
22120 EQ-5

\*\* Estos modelos están compuestos por diseños diferentes que se sirven en la misma caja de modo aleatorio.

\*\* These models are made up of different designs, packaged randomly in the same box.

\*\* Diese Modelle setzen sich aus verschiedenen Designs zusammen, die nach dem Zufallsprinzip in demselben Karton verteilt und geliefert werden.

\*\* Ces modèles sont composés par des designs différents qui sont présentés dans le même carton de façon aléatoire.

## Embalaje / Packing / Verpackung / Emballage

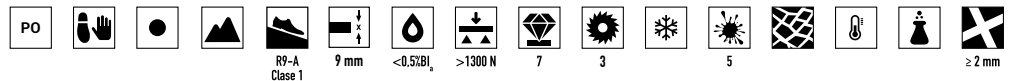
formato size	kg/pza kg/pieces	caja / box			palet / pallet			
		piezas pieces	kg	m <sup>2</sup> sqm	piezas pieces	kg/palet kg/pallet	m <sup>2</sup> sqm	cajas boxes
20 x 20 cm 8" x 8"	0,77	25	19,35	1,00	1.500	1.181	60	60



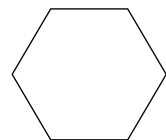
# carrara porcelánico

Carrara Hexagon Peak 17,5 x 20 cm / 7" x 8"

**Porcelánico · Pavimento** / Porcelain tile · Floor tile  
Feinsteinzeug · Böden / Gres Cérame · Carrelage de sol



**Formatos**  
Sizes / Formate / Formats




17,5 x 20 cm  
7" x 8"

Hexagon Carrara Matt 23101 EQ-3

Variedad gráfica  
Shade variation  
Designvielfalt  
Variété de designs

**Decoración**  
Décor / Dekorfliese / Pièce décorée



Hexagon Peak  
23102 EQ-10D





Carrara Hexagon Flow 17,5 x 20 cm / 7" x 8"  
 Artisan Alabaster 6,5 x 20 cm / 2½" x 8"




EQUIPE

Carrara Hexagon Matt 17,5 x 20 cm / 7" x 8" Hexawood Tan 17,5 x 20 cm / 7" x 8"



Hexagon Flow  
 23103 EQ-10D



Carrara Hexagon Matt 17,5 x 20 cm / 7" x 8"  
 Stromboli Black City 9,2 x 36,8 cm / 3½" x 14½"

**Embalaje / Packing / Verpackung / Emballage**

formato size	kg/pza kg/pieces	caja / box			palet / pallet			
		piezas pieces	kg	m <sup>2</sup> sqm	piezas pieces	kg/palet kg/pallet	m <sup>2</sup> sqm	cajas boxes
17,5 x 20 cm 7" x 8"	0,51	25	12,8	0,71	2.000	1.050	57,14	80



# chevron

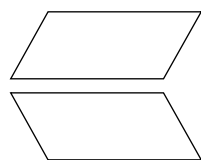
Chevron Marrón Mate 9 x 20,5 cm / 3½" x 8"  
Hexatile Harmony Colours 17,5 x 20 cm / 7" x 8"

Porcelánico · Pavimento / Porcelain tile · Floor tile  
Feinsteinzeug · Böden / Gres Cérame · Carrelage de sol



## Formatos

Sizes / Formate / Formats ⓘ



Left

Right

9 x 20,5 cm  
3½" x 8"

Blanco Mate	LEFT 23198 EQ-3	RIGHT 23199 EQ-3
Crema Mate	LEFT 23204 EQ-3	RIGHT 23205 EQ-3
Gris Mate	LEFT 23200 EQ-3	RIGHT 23201 EQ-3
Marrón Mate	LEFT 23206 EQ-3	RIGHT 23207 EQ-3
Negro Mate	LEFT 23202 EQ-3	RIGHT 23203 EQ-3

## Decoración

Décor / Dekorfliese / Pièce décorée



Patchwork Colour\*

LEFT 23212 EQ-10D  
RIGHT 23213 EQ-10D



Pavimento Chevron combinable:  
Serie Hexawood, pág. 78. Serie Hexatile, pág. 74

Bodenfliesen Chevron, passen zu:  
Serie Hexawood S. 78. Serie Hexatile, S. 74

Chevron Floor Tiles combination:  
Serie Hexawood page 78. Serie Hexatile, page 74

Carrelage de sol Chevron combinable avec:  
Serie Hexawood page 78. Serie Hexatile, page 74

blanco mate

crema mate

gris mate

marrón mate

negro mate



Chevron Blanco, Patchwork B&W 9 x 20,5 cm / 3½" x 8"



EQUIPE

Chevron Blanco Mate 9 x 20,5 cm / 3½" x 8"  
Chevron Hexawood White, Natural, Tan, Old 9 x 20,5 cm / 3½" x 8"



Patchwork B&W \*

LEFT 23210 EQ-10D  
RIGHT 23211 EQ-10D



Chevron Blanco Mate, Negro Mate 9 x 20,5 cm / 3½" x 8"  
Chevron Hexawood Old 9 x 20,5 cm / 3½" x 8"

\* Estos modelos están compuestos por diseños diferentes que se sirven en la misma caja de modo aleatorio.


\* These models are made up of different designs, packaged randomly in the same box.

\* Diese Modelle setzen sich aus verschiedenen Designs zusammen, die nach dem Zufallsprinzip in demselben Karton verteilt und geliefert werden.

\* Ces modèles sont composés par des designs différents qui sont présentés dans le même carton de façon aléatoire.

### Embalaje / Packing / Verpackung / Emballage

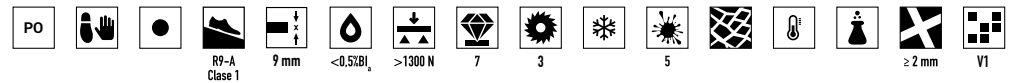
formato size	kg/pza kg/pieces	caja / box			palet / pallet			
		piezas pieces	kg	m <sup>2</sup> sqm	piezas pieces	kg/palet kg/pallet	m <sup>2</sup> sqm	cajas boxes
9 x 20,5 cm 3½" x 8"	0,34	54	18,48	1,00	3.240	1.129	60	60




# coralstone

Coralstone Hexagon Mélange Grey 29,2 x 25,4 cm / 11½" x 10"

Porcelánico · Pavimento / Porcelain tile · Floor tile  
Feinsteinzeug · Böden / Gres Cérame · Carrelage de sol



Formatos  
Sizes / Formate / Formats




20 x 20 cm  
8" x 8"

Grey 23570 EQ-3


Black 23569 EQ-3

Variedad gráfica  
Shade variation  
Designvielfalt  
Variété de designs


Decoración  
Décor / Dekorfliese / Pièce décorée



Gamut Grey\*  
23576 EQ-5

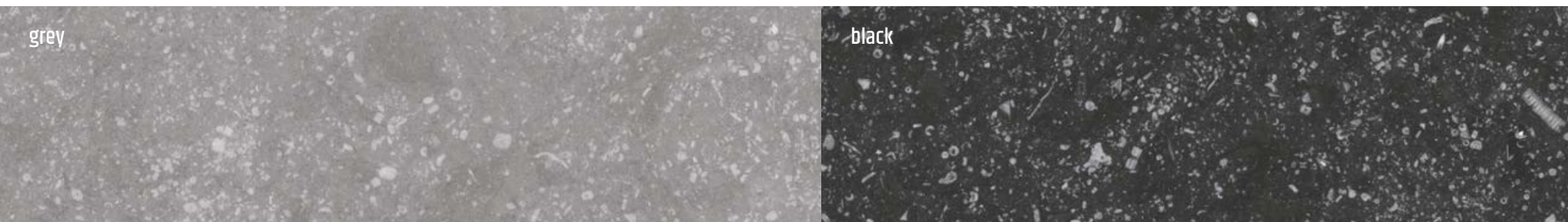


Gamut Black\*  
23571 EQ-5



grey

black







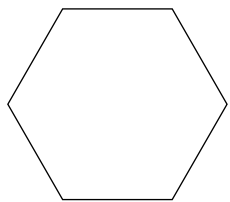
Coralstone Grey 20 x 20 cm / 8" x 8"  
Evolution Blanco 15 x 15 cm / 6" x 6"



Coralstone Hexagon Mélange Black 29,2 x 25,4 cm / 11½" x 10"  
Coralstone Hexagon Black 29,2 x 25,4 cm / 11½" x 10"

## Formatos

Sizes / Formate / Formats



29,2 x 25,4 cm  
11½" x 10"


Grey 23578 EQ-3

Black 23577 EQ-3


Variedad gráfica  
Shade variation  
Designvielfalt  
Variété de designs

## Decoración


Décor / Dekorfliese / Pièce décorée



Mélange Grey\*  
23584 EQ-10D



Mélange Black\*  
23579 EQ-10D



\* Estos modelos están compuestos por diseños diferentes que se sirven en la misma caja de modo aleatorio.

\* These models are made up of different designs, packaged randomly in the same box.

\* Diese Modelle setzen sich aus verschiedenen Designs zusammen, die nach dem Zufallsprinzip in demselben Karton verteilt und geliefert werden.

\* Ces modèles sont composés par des designs différents qui sont présentés dans le même carton de façon aléatoire.

## Embalaje / Packing / Verpackung / Emballage

formato size	kg/pza kg/pieces	caja / box			palet / pallet			
		piezas pieces	kg	m <sup>2</sup> sqm	piezas pieces	kg/palet kg/pallet	m <sup>2</sup> sqm	cajas boxes
20 x 20 cm 8" x 8"	0,77	25	19,35	1,00	1.500	1.181	60	60
29,2 x 25,4 cm 11½" x 10"	1,08	18	19,90	1,00	864	975	48	48



# heritage

Heritage Indigo 17,5 x 20 cm / 7" x 8"

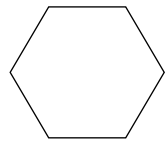
Porcelánico · Pavimento / Porcelain tile · Floor tile

Feinsteinzeug · Böden / Gres Cérame · Carrelage de sol



## Formatos

Sizes / Formate / Formats



17,5 x 20 cm  
7" x 8"

Snow	24950 EQ-3
Wheat	24955 EQ-3
Rose	24957 EQ-3
Wine	24956 EQ-3
Jungle	24953 EQ-3
Indigo	24951 EQ-3
Shadow	24952 EQ-3
Carbon	24954 EQ-3

Destonificación / Shade variation  
Farbschattierungen / Variation de nuances



snow

wheat

rose

wine

jungle

indigo

shadow

carbon





Heritage Jungle 17,5 x 20 cm / 7" x 8"



Heritage Carbon 17,5 x 20 cm / 7" x 8"



Heritage White, Shadow, Wine 17,5 x 20 cm / 7" x 8"



Heritage Rose 17,5 x 20 cm / 7" x 8"  
Magma White 6,5 x 20 cm / 2½" x 8"

**Embalaje / Packing / Verpackung / Emballage**

formato size	kg/pza kg/pieces	caja / box			palet / pallet			
		piezas pieces	kg	m <sup>2</sup> sqm	piezas pieces	kg/palet kg/pallet	m <sup>2</sup> sqm	cajas boxes
17,5 x 20 cm 7" x 8"	0,51	25	12,8	0,71	2.000	1.050	57,14	80



# hexatile mate

Hexatile Negro Mate, Hexawood Tan  
17,5 x 20 cm / 7" x 8"



Hexatile Mate Harmony Colours 17,5 x 20 cm / 7" x 8"  
Evolution Mint 15 x 15 cm / 6" x 6"  
Jolly Mint 1,2 x 20 cm / 1" x 8"

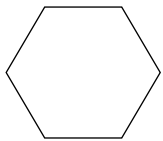
Porcelánico · Pavimento / Porcelain tile · Floor tile

Feinsteinzeug · Böden / Gres Cérame · Carrelage de sol



## Formatos


Sizes / Formate / Formats



17,5 x 20 cm  
7" x 8"


Blanco Mate 20339 EQ-3

Gris Mate 20340 EQ-3

Negro Mate 20338 EQ-4  2

## Decoración

Décor / Dekorfliese / Pièce décorée



Nature B&W  
21355 EQ-10D



Harmony Colours\*  
21356 EQ-10D



Harmony B&W\*  
21357 EQ-10D

\* Estos modelos están compuestos por diseños diferentes que se sirven en la misma caja de modo aleatorio.

\* These models are made up of different designs, packaged randomly in the same box.

\* Diese Modelle setzen sich aus verschiedenen Designs zusammen, die nach dem Zufallsprinzip in demselben Karton verteilt und geliefert werden.

\* Ces modèles sont composés par des designs différents qui sont présentés dans le même carton de façon aléatoire.



Pavimento combinable:  
Serie Chevron, pág. 68

Floor Tiles combination:  
Serie Chevron, page 68

Bodenfliesen passen zu:  
Serie Chevron, S. 68

Carrelage de sol  
combinable avec::  
Serie Chevron, page 68

blanco mate

gris mate

negro mate



# Hexatile brillo

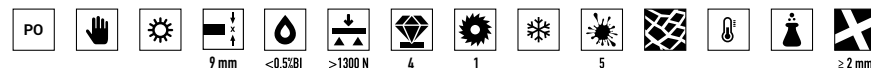
Hexatile Brillo Blanco,  
Hexatile Patchwork Lisboa  
17,6 x 20,1 cm / 7" x 8"



Hexatile Brillo Blanco 17,6 x 20,1 cm / 7" x 8"

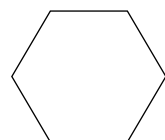
## Porcelánico · Revestimiento

Porcelain tile · Wall tiles / Feinsteinzeug · Wandfliesen / Gres Cérame · Carreaux de mur



## Formatos

Sizes / Formate / Formats




17,6 x 20,1 cm  
7" x 8"

Blanco Brillo 20519 EQ-3

## Decoración

Décor / Dekorfliese / Pièce décorée



Hexatile Patchwork Lisboa\*  
23216 EQ-10D

\* Estos modelos están compuestos por diseños diferentes que se sirven en la misma caja de modo aleatorio.

\* These models are made up of different designs, packaged randomly in the same box.

\* Diese Modelle setzen sich aus verschiedenen Designs zusammen, die nach dem Zufallsprinzip in demselben Karton verteilt und geliefert werden.

\* Ces modèles sont composés par des designs différents qui sont présentés dans le même carton de façon aléatoire.

blanco brillo

## Embalaje / Packing / Verpackung / Emballage

formato size	kg/pza kg/pieces	caja / box			palet / pallet			
		piezas pieces	kg	m <sup>2</sup> sqm	piezas pieces	kg/palet kg/pallet	m <sup>2</sup> sqm	cajas boxes
17,5 x 20 cm 7" x 8"	0,51	25	12,8	0,71	2.000	1.050	57,14	80

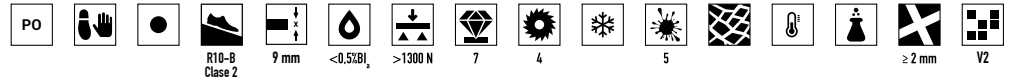


# hexatile cement

Hexatile Cement Mud, Geo Sand / Hexawood Natural 17,5 x 20 cm / 7" x 8"

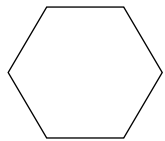
Porcelánico · Pavimento / Porcelain tile · Floor tile

Feinsteinzeug · Böden / Gres Cérame · Carrelage de sol



## Formatos

Sizes / Formate / Formats




17,5 x 20 cm  
7" x 8"


Cement White	22092 EQ-3
Cement Sand	22095 EQ-3
Cement Mink	22096 EQ-3
Cement Mud	22097 EQ-3
Cement Grey	22093 EQ-3
Cement Black	22094 EQ-3

## Decoración

Décor / Dekorfliese / Pièce décorée



Cement Garden Grey\*  
22099 EQ-10D



Cement Garden Sand\*  
22098 EQ-10D

cement white

cement sand

cement mink

cement mud

cement grey

cement black






Hexatile Cement White, Grey, Geo Grey 17,5 x 20 cm / 7" x 8"




EQUIPE

Hexatile Cement Sand, Garden Sand 17,5 x 20 cm / 7" x 8"



Cement Geo Grey\*  
22101 EQ-10D



Cement Geo Sand\*  
22100 EQ-10D

\* Estos modelos están compuestos por diseños diferentes que se sirven en la misma caja de modo aleatorio.

\* These models are made up of different designs, packaged randomly in the same box.

\* Diese Modelle setzen sich aus verschiedenen Designs zusammen, die nach dem Zufallsprinzip in demselben Karton verteilt und geliefert werden.

\* Ces modèles sont composés par des designs différents qui sont présentés dans le même carton de façon aléatoire.



Hexatile Cement White, Grey, Black, Garden Grey 17,5 x 20 cm / 7" x 8"

### Embalaje / Packing / Verpackung / Emballage

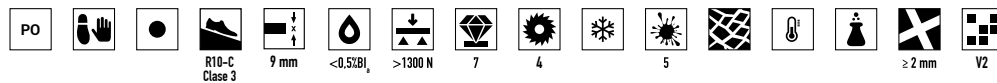
formato size	kg/pza kg/pieces	caja / box			palet / pallet			
		piezas pieces	kg	m <sup>2</sup> sqm	piezas pieces	kg/palet kg/pallet	m <sup>2</sup> sqm	cajas boxes
17,5 x 20 cm 7" x 8"	0,51	25	12,8	0,71	2.000	1.050	57,14	80



# hexawood

Hexawood Chevron Old 9 x 20,5 cm / 3½" x 8"

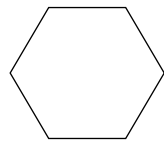
Porcelánico · Pavimento / Porcelain tile · Floor tile  
Feinsteinzeug · Böden / Gres Cérame · Carrelage de sol



## Formatos

Sizes / Formate / Formats ⓘ

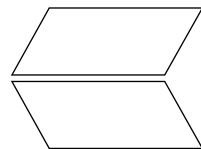
Hexágono



17,5 x 20 cm  
7" x 8"

White	21626 EQ-4
Grey	21627 EQ-4
Natural	21629 EQ-4
Tan	21628 EQ-4
Old	21630 EQ-4

Chevron



Left

Right

9 x 20,5 cm  
3½" x 8"

White	LEFT 21651 EQ-6	RIGHT 21652 EQ-6
Grey	LEFT 21653 EQ-6	RIGHT 21654 EQ-6
Natural	LEFT 21657 EQ-6	RIGHT 21658 EQ-6
Tan	LEFT 21656 EQ-6	RIGHT 21655 EQ-6
Old	LEFT 21660 EQ-6	RIGHT 21659 EQ-6



Opc. 1



Hexawood Old 17,5 x 20 cm / 7" x 8" 33%  
Chevron Old Left 9 x 20,5 cm / 3½" x 8" 66%



Opc. 2



Hexawood White 17,5 x 20 cm / 7" x 8"



Pavimento Hexawood combinable:  
Serie Chevron, pág. 68. Serie Hexatile, pág. 74

Hexawood Floor Tiles combination:  
Serie Chevron page 68. Serie Hexatile, page 74

Bodenfliesen Hexawood, passen zu:  
Serie Chevron S. 68. Serie Hexatile, S. 74

Carrelage de sol Hexawood combinable avec:  
Serie Chevron page 68. Serie Hexatile, page 74

white

grey

natural

tan

old







Hexawood Natural 17,5 x 20 cm / 7" x 8"



EQUIPE

Hexawood Tan 17,5 x 20 cm / 7" x 8"  
Hexawood Chevron Tan 9 x 20,5 cm / 3½" x 8"



Opc. 3



Hexawood Tan 17,5 x 20 cm / 7" x 8" 10%  
Chevron Tan Left 9 x 20,5 cm / 3½" x 8" 45%  
Chevron Tan Right 9 x 20,5 cm / 3½" x 8" 45%



Opc. 4



Chevron Natural Right 9 x 20,5 cm / 3½" x 8" 33%  
Chevron Tan Right 9 x 20,5 cm / 3½" x 8" 33%  
Chevron Old Right 9 x 20,5 cm / 3½" x 8" 33%



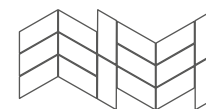
Opc. 5



Chevron Grey Left 9 x 20,5 cm / 3½" x 8" 50%  
Chevron Grey Right 9 x 20,5 cm / 3½" x 8" 50%



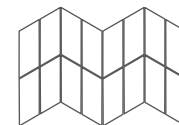
Opc. 6



Chevron Tan Left 9 x 20,5 cm / 3½" x 8" 50%  
Chevron Tan Right 9 x 20,5 cm / 3½" x 8" 50%



Opc. 7



Chevron Natural Left 9 x 20,5 cm / 3½" x 8" 50%  
Chevron Natural Right 9 x 20,5 cm / 3½" x 8" 50%

### Embalaje / Packing / Verpackung / Emballage

formato size	kg/pza kg/pieces	caja / box			palet / pallet			
		piezas pieces	kg	m <sup>2</sup> sqm	piezas pieces	kg/palet kg/pallet	m <sup>2</sup> sqm	cajas boxes
9 x 20,5 cm 3½" x 8"	0,34	54	18,48	1,00	3.240	1.129	60	60
17,5 x 20 cm 7" x 8"	0,51	25	12,8	0,71	2.000	1.050	57,14	80



# kite

Kite Black, Century Grey 10 x 30 cm / 4" x 12"



Porcelánico · Pavimento / Porcelain tile · Floor tile  
Feinsteinzeug · Böden / Gres Cérame · Carrelage de sol



## Formatos

Sizes / Formate / Formats




10 x 30 cm  
4" x 12"


White	22986 EQ-5
Light Grey	22988 EQ-5
Dark Grey	22989 EQ-5
Black	22987 EQ-5

## Decoración

Décor / Dekorfliese / Pièce décorée



Century Grey  
22993 EQ-10D



Patchwork Kite B&W\*  
22997 EQ-10D

\* Estos modelos están compuestos por diseños diferentes que se sirven en la misma caja de modo aleatorio.

\* These models are made up of different designs, packaged randomly in the same box.

\* Diese Modelle setzen sich aus verschiedenen Designs zusammen, die nach dem Zufallsprinzip in demselben Karton verteilt und geliefert werden.

\* Ces modèles sont composés par des designs différents qui sont présentés dans le même carton de façon aléatoire.

white

light grey

dark grey


black




Kite White, Light Grey, Dark Grey 10 x 30 cm / 4" x 12"



Kite Black 10 x 30 cm / 4" x 12"



Kite Black 10 x 30 cm / 4" x 12"



Kite Black, Patchwork Kite B&W 10 x 30 cm / 4" x 12"

**Embalaje / Packing / Verpackung / Emballage**

formato size	kg/pza kg/pieces	caja / box			palet / pallet			
		piezas pieces	kg	m <sup>2</sup> sqm	piezas pieces	kg/palet kg/pallet	m <sup>2</sup> sqm	cajas boxes
10 x 30 cm 4" x 12"	0,47	40	18,8	1,00	2.400	1.160	60	60




# kromatika

Kromatika Rose 11,6 x 10,1 cm / 4 1/2" x 4"

Porcelánico · Pavimento / Porcelain tile · Floor tile

Feinsteinzeug · Böden / Grès Cérame · Carrelage de sol



## Formatos

Sizes / Formate / Formats




11,6 x 10,1 cm  
4 1/2" x 4"

White	26462 EQ-10S
Beige	26472 EQ-10S
Rose	26465 EQ-10S
Mint	26468 EQ-10S
Bleu Clair	26464 EQ-10S
Clay	26471 EQ-10S
Brown	26470 EQ-10S
Green	26466 EQ-10S
Denim Blue	26463 EQ-10S
Naval Blue	26469 EQ-10S
Grey	26473 EQ-10S
Black	26467 EQ-10S

## Destonificación / Shade variation

Farbschattierungen / Variation de nuances



white beige rose mint bleu clair clay brown green denim blue naval blue grey black



Kromatika Brown 11,6 x 10,1 cm / 4½" x 4"  
Arrow Blush Pink 5 x 25 cm / 2" x 10"



**NEW**  
**EQUIPE**

Kromatika Beige 11,6 x 10,1 cm / 4½" x 4"  
Arrow Gardenia Cream 5 x 25 cm / 2" x 10"



Kromatika Green 11,6 x 10,1 cm / 4½" x 4"



Kromatika Bleu Clair 11,6 x 10,1 cm / 4½" x 4"  
Matelier Wadi Brown 7,5 x 15 cm / 3" x 6"  
Jolly Matelier Wadi Brown 1,2 x 20 cm / 1" x 8"

**Embalaje / Packing / Verpackung / Emballage**

formato size	kg/pza kg/pieces	caja / box			palet / pallet			
		piezas pieces	kg	m <sup>2</sup> sqm	piezas pieces	kg/palet kg/pallet	m <sup>2</sup> sqm	cajas boxes
11,6 x 10,1 cm 4½" x 4"	0,17	50	8,48	0,43	4.200	732	36,52	84



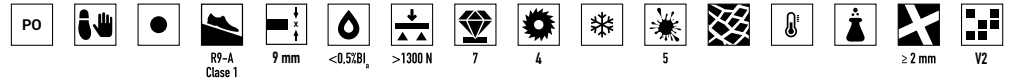
# micro

Micro Black 20 x 20 cm / 8" x 8"




## Porcelánico · Pavimento / Porcelain tile · Floor tile

Feinsteinzeug · Böden / Gres Cérame · Carrelage de sol



### Formatos

Sizes / Formate / Formats



20 x 20 cm  
8" x 8"

White	23540 EQ-3
Bone	23539 EQ-3
Taupe	23538 EQ-3
Grey	23541 EQ-3
Black	23537 EQ-3
Stracciatella Grey	23635 EQ-3
Stracciatella Taupe	23638 EQ-3

Variedad gráfica  
Shade variation  
Designvielfalt  
Variété de designs


### Decoración

Décor / Dekorfliese / Pièce décorée




Evoque Taupe\*  
23547 EQ-5

9 diseños diferentes  
9 different designs  
9 verschiedene Designs  
9 designs différents



Evoque Grey\*  
23548 EQ-5

9 diseños diferentes  
9 different designs  
9 verschiedene Designs  
9 designs différents



white

bone

taupe

grey

black

stracciatella  
grey

stracciatella  
taupe





Micro Bone, Majesty 20 x 20 cm / 8" x 8"



Micro Grey, Miramar 20 x 20 cm / 8" x 8"



Elements Taupe\* 23542 EQ-5  
12 diseños diferentes  
12 different designs  
12 verschiedene Designs  
12 designs différents



Elements Grey\* 23543 EQ-5  
12 diseños diferentes  
12 different designs  
12 verschiedene Designs  
12 designs différents



Majesty\* 23549 EQ-5  
12 diseños diferentes  
12 different designs  
12 verschiedene Designs  
12 designs différents



Revival\* 23544 EQ-5  
12 diseños diferentes  
12 different designs  
12 verschiedene Designs  
12 designs différents




Havana 23550 EQ-5



Miramar 23552 EQ-5



Buena Vista 23551 EQ-5



Canvas 23546 EQ-5

\* Estos modelos están compuestos por diseños diferentes que se sirven en la misma caja de modo aleatorio.

\* These models are made up of different designs, packaged randomly in the same box.

\* Diese Modelle setzen sich aus verschiedenen Designs zusammen, die nach dem Zufallsprinzip in demselben Karton verteilt und geliefert werden.

\* Ces modèles sont composés par des designs différents qui sont présentés dans le même carton de façon aléatoire.

### Embalaje / Packing / Verpackung / Emballage

formato size	kg/pza kg/pieces	caja / box			palet / pallet			
		piezas pieces	kg	m <sup>2</sup> sqm	piezas pieces	kg/palet kg/pallet	m <sup>2</sup> sqm	cajas boxes
20 x 20 cm 8" x 8"	0,77	25	19,35	1,00	1.500	1.181	60	60



# octagon

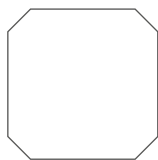
Octagon Gris Mate 20 x 20 cm / 8" x 8"  
Taco Blanco Mate 4,6 x 4,6 cm / 2" x 2"  
Masía Cream 7,5 x 15 cm / 3" x 6"

Porcelánico · Pavimento / Porcelain tile · Floor tile  
Feinsteinzeug · Böden / Gres Cérame · Carrelage de sol



## Formatos

Sizes / Formate / Formats



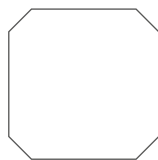
20 x 20 cm  
8" x 8"

Blanco Mate	20547 EQ-3
Gris Mate	20555 EQ-3
Negro Mate	20554 EQ-3



4,6 x 4,6 cm  
2" x 2"

Taco Blanco Mate *	20403 EQ-18
Taco Gris Mate *	20569 EQ-18
Taco Negro Mate *	20404 EQ-18



20 x 20 cm  
8" x 8"

Mármol Blanco	21010 EQ-3	4
Mármol Beige	21009 EQ-3	4
Mármol Negro	21011 EQ-3	



4,6 x 4,6 cm  
2" x 2"

Taco Mármol Blanco *	21012 EQ-18	4
Taco Emperador Marrón *	21013 EQ-18	4
Taco Mármol Negro *	21014 EQ-18	

Taco Blanco Brillo *	20567 EQ-18
Taco Negro Brillo *	20568 EQ-18

\*Venta por pieza  
Sale by piece  
Stückverkauf  
Vente par pièces

blanco

gris

negro

mármol  
blanco

mármol  
beige

mármol  
negro





Octagon Mármol Beige 20 x 20 cm / 8" x 8"  
Taco Mármol Emperador Marrón 4,6 x 4,6 cm / 2" x 2"  
Masía Cream 7,5 x 15 cm / 3" x 6"



EQUIPE

Octagon Mármol Negro, Mármol Blanco 20 x 20 cm / 8" x 8"  
Taco Mármol Negro, Mármol Blanco 4,6 x 4,6 cm / 2" x 2"  
Evolution Negro Mate 10 x 40 cm / 4" x 16"



Octagon Negro Mate, Blanco Mate 20 x 20 cm / 8" x 8"  
Taco Negro Mate, Blanco Mate 4,6 x 4,6 cm / 2" x 2"



Octagon Blanco Mate 20 x 20 cm / 8" x 8"  
Taco Negro Mate 4,6 x 4,6 cm / 2" x 2"  
Magma White 13,2 x 13,2 cm / 5" x 5"

Embalaje / Packing / Verpackung / Emballage

formato size	kg/pza kg/pieces	caja / box			palet / pallet			
		piezas pieces	kg	m <sup>2</sup> sqm	piezas pieces	kg/palet kg/pallet	m <sup>2</sup> sqm	cajas boxes
20 x 20 cm 8" x 8"	0,72	25	18	1,00	1.500	1.110	60	60
Taco 4,6 x 4,6 cm 2" x 2"	0,05	60	3,23	-	-	-	-	-



# rhombus

Rhombus White, Dark Grey, Black 14 x 24 cm / 6"x10"

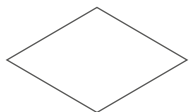
Porcelánico · Pavimento / Porcelain tile · Floor tile

Feinsteinzeug · Böden / Gres Cérame · Carrelage de sol




## Formatos

Sizes / Formate / Formats

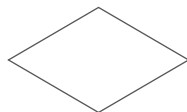


14 x 24 cm  
6" x 10"

White Smooth	22688 EQ-14
Cream Smooth	22689 EQ-14
Taupe Smooth	22690 EQ-14
Light Grey Smooth	22691 EQ-14
Dark Grey Smooth	22692 EQ-14
Black Smooth	22693 EQ-14




Smooth



14 x 24 cm  
6" x 10"

R10-C / Classe 2

White *	21294 EQ-14
Cream *	21291 EQ-14
Taupe *	21292 EQ-14
Light Grey *	21290 EQ-14
Dark Grey *	21293 EQ-14
Black *	21295 EQ-14
Red *	21312 EQ-14
Violet *	21313 EQ-14
Green *	21311 EQ-14



white

cream

taupe

light grey

dark grey

black

red

violet

green



Rhombus Black Smooth 14 x 24 cm / 6" x 10"  
Evolution Blanco 5 x 20 cm / 2" x 8"




EQUIPE

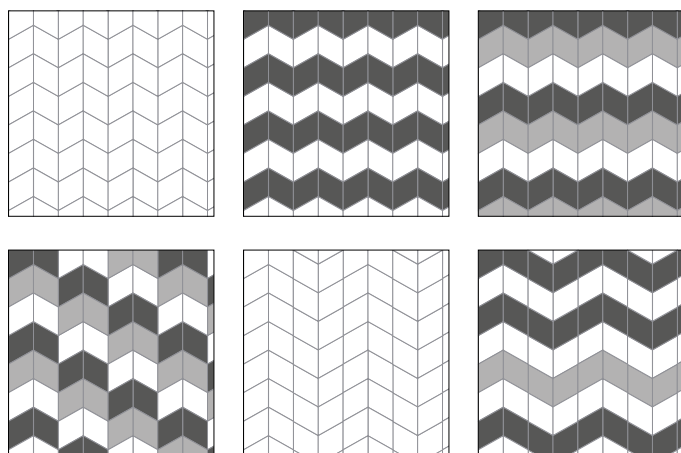
Rhombus White 14 x 24 cm / 6" x 10"  
Rhombus Smooth White 14 x 24 cm / 6" x 10"



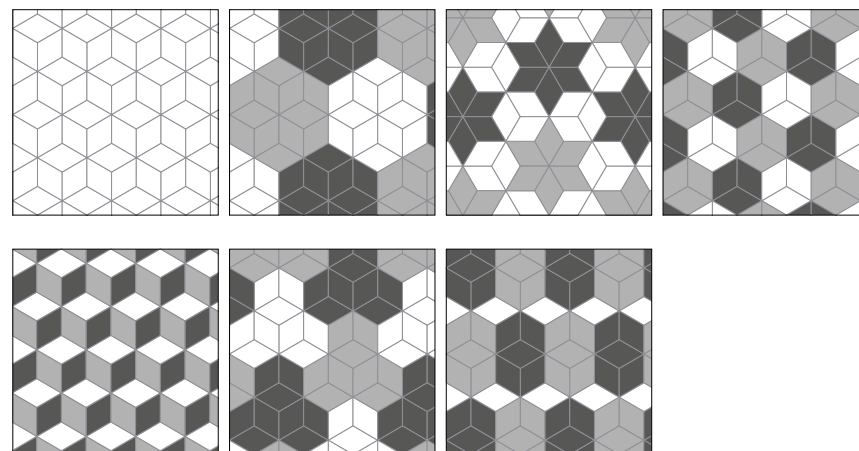
Módulo A / Module A / Modul A / Module A




Módulo C / Module C / Modul C / Module C



Módulo B / Module B / Modul B / Module B



Módulo D / Module D / Modul D / Module D



\* Estos modelos están compuestos por diseños diferentes que se sirven en la misma caja de modo aleatorio.

\* These models are made up of different designs, packaged randomly in the same box.

\* Diese Modelle setzen sich aus verschiedenen Designs zusammen, die nach dem Zufallsprinzip in demselben Karton verteilt und geliefert werden.

\* Ces modèles sont composés par des designs différents qui sont présentés dans le même carton de façon aléatoire.

Embalaje / Packing / Verpackung / Emballage

formato size	kg/pza kg/pieces	caja / box			palet / pallet			
		piezas pieces	kg	m <sup>2</sup> sqm	piezas pieces	kg/palet kg/pallet	m <sup>2</sup> sqm	cajas boxes
14 x 24 cm 6" x 10"	0,32	60	19,55	1,00	3.360	1.115	56	56



# scale porcelánico

Scale White, Grey, Black 11,6 x 10,1 cm / 4½" x 4"

Porcelánico · Pavimento / Porcelain tile · Floor tile  
Feinsteinzeug · Böden / Gres Cérame · Carrelage de sol



## Formatos Sizes / Formate / Formats



11,6 x 10,1 cm  
4½" x 4"

White	22357 EQ-10S
Grey	23310 EQ-10S
Black	23114 EQ-10S



Scale Black 11,6 x 10,1 cm / 4½" x 4"  
Masia Blanco 7,5 x 15 cm / 3" x 6"  
Skirting Negro 15 x 15 cm / 6" x 6"

white

grey

black



Scale Grey 11,6 x 10,1 cm / 4½" x 4"  
 Evolution Blanco 7,5 x 15 cm / 3" x 6"  
 Bullnose Blanco 7,5 x 15 cm / 3" x 6"  
 Skirting Blanco 15 x 15 cm / 6" x 6"



Scale White, Black 11,6 x 10,1 cm / 4½" x 4"  
 Evolution Gris Claro 10 x 40 cm / 4" x 16"




Scale White, Black 11,6 x 10,1 cm / 4½" x 4"



Scale White, Black 11,6 x 10,1 cm / 4½" x 4"  
 Metro White 7,5 x 30 cm / 3" x 12"  
 London White 5 x 15 cm / 2" x 6"  
 Skirting Negro 15 x 15 cm / 6" x 6"

**Embalaje / Packing / Verpackung / Emballage**

formato size	kg/pza kg/pieces	caja / box			palet / pallet			
		piezas pieces	kg	m <sup>2</sup> sqm	piezas pieces	kg/palet kg/pallet	m <sup>2</sup> sqm	cajas boxes
11,6 x 10,1 cm 4½" x 4"	0,17	50	8,48	0,43	4.200	732	36,52	84



# sfera

Paseo de Poniente de Benidorm  
Amarillo-1, Amarillo-2, Naranja-2, Naranja-3. Sfera Ø 43 cm / Ø 17"

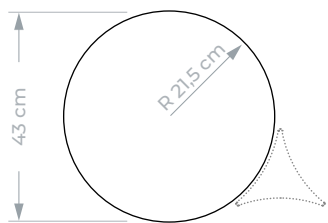
Porcelánico · Pavimento / Porcelain tile · Floor tile  
Feinsteinzeug · Böden / Gres Cérame · Carrelage de sol



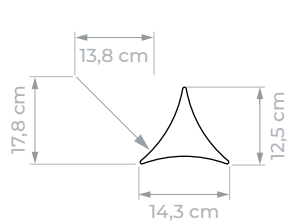
## Formatos

Sizes / Formate / Formats

Ø 43 cm  
Ø 17"



TEE - 14,3x12,5 cm  
TEE - 5,6"x4,9"



Serie compuesta de dos piezas: una circular de 43 cm de diámetro "SFERA", y una triangular curva "TEE", destinada a rellenar los espacios entre círculos formando una red hexagonal.

Producción bajo pedido por proyecto. Disponibilidad para la realización de colores y acabados personalizados.

This collection is made up of two parts, a circle with a diameter of 43 cm "SFERA" and a curved triangle "TEE", designed to fill the gaps between the circles forming a hexagonal network.


Manufacturing is done on request by project. Availability for the realization of custom colours and finishes.

Serie bestehend aus zwei Teilen, nämlich einem runden mit 43 cm Durchmesser „SFERA“ und einem gebogenen Dreieckteil „TEE“, mit dem der freie Raum zwischen den Kreisen ausgefüllt wird, sodass ein sechseckiges Netz entsteht.

Produktion auf Bestellung pro Projekt. Verfügbarkeit zur Herstellung in individuell gestalteten Farben und Ausführungen.

Cette série se compose de deux pièces bien différenciées: une pièce circulaire de 43 cm de diamètre «Sfera» et une courbe circulaire «TEE», spécialement conçue pour remplir les espaces entre cercles en formant un réseau hexagonal.

Fabrication se fait sur demande par projet. Disponibilité pour la réalisation des couleurs et des finitions personnalisées.






Paseo de Poniente de Benidorm  
Verde-4. Sfera Ø 43 cm / Ø 17"



EQUIPE

Paseo de Poniente de Benidorm  
Rojo-18, Lila-16. Sfera Ø 43 cm / Ø 17"



Paseo de Poniente de Benidorm  
Sfera Ø 43 cm / Ø 17"



Paseo de Poniente de Benidorm  
Azul-4, azul-7. Sfera Ø 43 cm / Ø 17"

Embalaje / Packing / Verpackung / Emballage

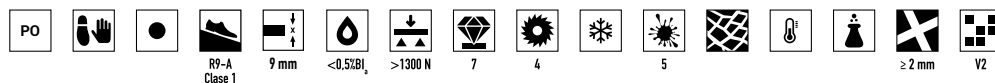
formato size	kg/pza kg/pieces	caja / box			palet / pallet			
		piezas pieces	kg	m <sup>2</sup> sqm	piezas pieces	kg/palet kg/pallet	m <sup>2</sup> sqm	cajas boxes
Ø 43 cm Ø 17"	3,30	6	19,80	1,00	336	1.120	56	56
TEE 14,3x12,5 cm 5,6" x 4,9"	0,14	24	3,5	-	-	-	-	-



# stromboli

Stromboli Beige Gobi 9,2 x 36,8 cm / 3 1/2" x 14 1/2"  
Village Royal Blue 13,2 x 13,2 cm / 5" x 5"  
Jolly Village Royal Blue 1,2 x 20 cm / 1" x 8"

Porcelánico · Pavimento / Porcelain tile · Floor tile  
Feinsteinzeug · Böden / Gres Cérame · Carrelage de sol



## Formatos

Sizes / Formate / Formats



9,2 x 36,8 cm  
3 1/2" x 14 1/2"

White Plume	25889 EQ-3
Savasana	25892 EQ-3
Beige Gobi	25891 EQ-3
Rose Breeze	25896 EQ-3
Oxblood	25895 EQ-3
Canyon	25898 EQ-3
Simply Grey	25890 EQ-3
Bahia Blue	25894 EQ-3
Glassy Blue	25893 EQ-3
Evergreen	25899 EQ-3
Viridian Green	25888 EQ-3
Black City	25897 EQ-3

Destonificación / Shade variation  
Farbschattierungen / Variation de nuances







Stromboli Simply Grey 9,2 x 36,8 cm / 3½" x 14½"



EQUIPE

Stromboli Viridian Green 9,2 x 36,8 cm / 3½" x 14½"



Stromboli Oxblood 9,2 x 36,8 cm / 3½" x 14½"



Stromboli Evergreen 9,2 x 36,8 cm / 3½" x 14½"

Embalaje / Packing / Verpackung / Emballage

formato size	kg/pza kg/pieces	caja / box			palet / pallet			
		piezas pieces	kg	m <sup>2</sup> sqm	piezas pieces	kg/palet kg/pallet	m <sup>2</sup> sqm	cajas boxes
9,2 x 36,8 cm 3½" x 14½"	0,70	25	17,58	0,85	1.575	1.133	53,55	63

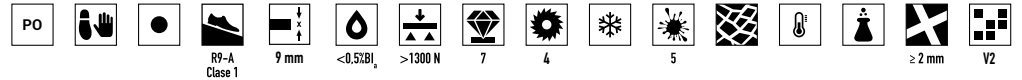


# terra

Terra Clay 20 x 20 cm / 8" x 8"


Porcelánico · Pavimento / Porcelain tile · Floor tile

Feinsteinzeug · Böden / Gres Cérame · Carrelage de sol



## Formatos

Sizes / Formate / Formats



20 x 20 cm  
8" x 8"

Sand	25415 EQ-3
Clay	25413 EQ-3
Taupe	25416 EQ-3
Slate	25417 EQ-3

Variedad gráfica  
Shade variation  
Designvielfalt  
Variété de designs

## Decoración

Décor / Dekorfliese / Pièce décorée



Terra Opera\*  
25414 EQ-5

24 diseños diferentes / 24 different designs / 24 verschiedene Designs / 24 designs différents

sand

clay

taupe

slate



Terra Hexagon Taupe 29,2 x 25,4 cm / 11½" x 10"  
Carrara Metro 7,5 x 30 cm / 3" x 12"

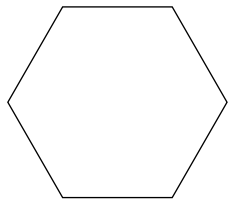


EQUIPE

Terra Hexagon Slate 29,2 x 25,4 cm / 11½" x 10"

## Formatos

Sizes / Formate / Formats



29,2 x 25,4 cm  
11½" x 10"

Sand	25409 EQ-3
Clay	25408 EQ-3
Taupe	25410 EQ-3
Slate	25411 EQ-3

Variedad gráfica

Shade variation

Designvielfalt

Variété de designs

## Decoración

Décor / Dekorfliese / Pièce décorée



Terra Hexagon Grand Opera \*  
25412 EQ-5

16 diseños diferentes 16 verschiedene Designs  
16 different designs 16 designs différents

\* Estos modelos están compuestos por diseños diferentes que se sirven en la misma caja de modo aleatorio.

\* These models are made up of different designs, packaged randomly in the same box.

\* Diese Modelle setzen sich aus verschiedenen Designs zusammen, die nach dem Zufallsprinzip in demselben Karton verteilt und geliefert werden.

\* Ces modèles sont composés par des designs différents qui sont présentés dans le même carton de façon aléatoire.

## Embalaje / Packing / Verpackung / Emballage

formato size	kg/pza kg/pieces	caja / box			palet / pallet			
		piezas pieces	kg	m <sup>2</sup> sqm	piezas pieces	kg/palet kg/pallet	m <sup>2</sup> sqm	cajas boxes
20 x 20 cm 8" x 8"	0,77	25	19,35	1,00	1.500	1.181	60	60
29,2 x 25,4 cm 11½" x 10"	1,08	18	19,90	1,00	864	975	48	48



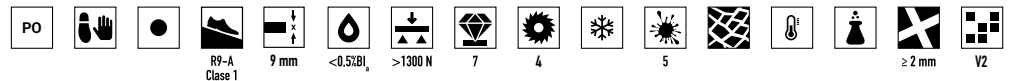
# urban

Urban Silver 20 x 20 cm / 8" x 8"




## Porcelánico · Pavimento / Porcelain tile · Floor tile

Feinsteinzeug · Böden / Gres Cérame · Carrelage de sol



### Formatos

Sizes / Formate / Formats



20 x 20 cm  
8" x 8"

Light	23523 EQ-3
Natural	23524 EQ-3
Nut	23525 EQ-3
Silver	23526 EQ-3
Dark	23527 EQ-3

Variedad gráfica  
Shade variation  
Designvielfalt  
Variété de designs

### Decoración


Décor / Dekorfliese / Pièce décorée



Arco Light *	23528 EQ-5
Arco Natural *	23585 EQ-5
Arco Nut *	23586 EQ-5
Arco Silver *	23587 EQ-5
Arco Dark *	23588 EQ-5



Handmade Light *	23536 EQ-5
Handmade Natural *	23593 EQ-5
Handmade Nut *	23594 EQ-5
Handmade Silver *	23595 EQ-5
Handmade Dark *	23596 EQ-5



Forest Natural \*  
23614 EQ-5



Forest Silver \*  
23611 EQ-5

\* Estos modelos están compuestos por diseños diferentes que se sirven en la misma caja de modo aleatorio.

\* These models are made up of different designs, packaged randomly in the same box.

\* Diese Modelle setzen sich aus verschiedenen Designs zusammen, die nach dem Zufallsprinzip in demselben Karton verteilt und geliefert werden.

\* Ces modèles sont composés par des designs différents qui sont présentés dans le même carton de façon aléatoire.


light

natural

nut

silver

dark





Urban Handmade Silver 20 x 20 cm / 8" x 8"

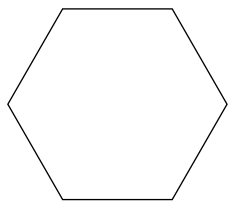


EQUIPE

Urban Mélange Natural 29,2 x 25,4 cm / 11½" x 10"

## Formatos

Sizes / Formate / Formats




29,2 x 25,4 cm  
11½" x 10"

Light	23511 EQ-3
Natural	23512 EQ-3
Nut	23513 EQ-3
Silver	23514 EQ-3
Dark	23515 EQ-3

## Decoración

Décor / Dekorfliese / Pièce décorée



Mélange Light *	23516 EQ-10D
Mélange Natural *	23601 EQ-10D
Mélange Nut *	23602 EQ-10D
Mélange Silver *	23603 EQ-10D
Mélange Dark *	23604 EQ-10D

## Variedad gráfica

Shade variation

Designvielfalt

Variété de designs



Forest Hexagon  
Natural \*  
23618 EQ-10D



Forest Hexagon  
Silver \*  
23615 EQ-10D



Destonificación / Shade variation  
Farbschattierungen / Variation de nuances

## Embalaje / Packing / Verpackung / Emballage

formato size	kg/pza kg/pieces	caja / box			palet / pallet			
		piezas pieces	kg	m <sup>2</sup> sqm	piezas pieces	kg/palet kg/pallet	m <sup>2</sup> sqm	cajas boxes
20 x 20 cm 8" x 8"	0,77	25	19,35	1,00	1.500	1.181	60	60
29,2 x 25,4 cm 11½" x 10"	1,08	18	19,90	1,00	864	975	48	48

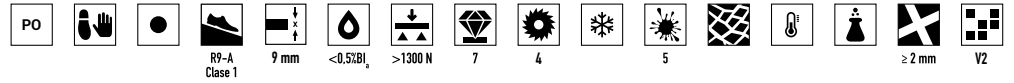


# woodland

Woodland Grey 20 x 20 cm / 8" x 8"


Porcelánico · Pavimento / Porcelain tile · Floor tile

Feinsteinzeug · Böden / Gres Cérame · Carrelage de sol



## Formatos

Sizes / Formate / Formats



20 x 20 cm  
8" x 8"

Grey	24421 EQ-3
Natural	24422 EQ-3
Toast	24423 EQ-3
Honey	24424 EQ-3

## Losanga



10 x 30 cm  
4" x 12"

Grey	24425 EQ-5
Natural	24426 EQ-5
Toast	24427 EQ-5
Honey	24428 EQ-5

## Decoración sugerida

Suggested decoration / Vorgeschlagenes Dekor / Carreau décoré suggéré



**Pavimento Woodland combinable:**  
Serie Art Nouveau, pág. 54.

Bodenfliesen Woodland, passen zu:  
Serie Art Nouveau S. 54.

**Woodland Floor Tiles combination:**  
Serie Art Nouveau, page 54.

Carrelage de sol Woodland  
combinable avec:  
Serie Art Nouveau page 54.

grey

natural

toast

honey



Woodland Honey 20 x 20 cm / 8" x 8"  
Scale Triangolo White 10,8 x 12,4 cm / 4 1/2" x 5"



EQUIPE

Woodland Natural 20 x 20 cm / 8" x 8"  
Art Nouveau Turin Colour 20 x 20 cm / 8" x 8"  
Evolution Blanco 7,5 x 15 cm / 3" x 6"



Woodland Losanga Toast 10 x 30 cm / 4" x 12"  
Masía Blanco 7,5 x 30 cm / 3" x 12"  
London Negro 5 x 15 cm / 2" x 6"  
Jolly Negro 1,2 x 20 cm / 1" x 8"  
Skirting Negro 15 x 15 cm / 6" x 6"



Woodland Losanga Honey 10 x 30 cm / 4" x 12"  
Country Ash Blue 6,5 x 20 cm / 2 1/2" x 8"

Embalaje / Packing / Verpackung / Emballage

formato size	kg/pza kg/pieces	caja / box			palet / pallet			
		piezas pieces	kg	m <sup>2</sup> sqm	piezas pieces	kg/palet kg/pallet	m <sup>2</sup> sqm	cajas boxes
20 x 20 cm 8" x 8"	0,77	25	19,35	1,00	1.500	1.181	60	60
10 x 30 cm 4" x 12"	0,47	40	18,8	1,00	2.400	1.160	60	60

**Series combinables**

Combinable series / Kombinierbare Serien / Séries combinables



**Scale**  
Hexagon



**Chevron**  
Wall



**Scale**  
Triangolo



**Magical 3**  
Tirol



**Scale**  
Hexagon



**Magical 3**  
Oberland



**Scale**  
Hexagon



**Magical 3**  
Umbrella





**Hexatile**  
Mate



**Chevron**



**Hexatile**  
Mate



**Chevron**

# Información técnica · Embalaje















Technical data sheet · Packing / Technische Daten · Verpackung / Informations techniques · Emballage















formatos formats	serie serie	Kg/pza kg/pieces	caja / box			palet / pallet			
			piezas / pieces	Kg	m <sup>2</sup> sqm	piezas / pieces	Kg	m <sup>2</sup> sqm	cajas / boxes
4,6 x 4,6 cm. 2" x 2"	Octagon (Taco)	0,05	60	3,23	-	-	-	-	-
5 x 20 cm. 2" x 8"	Evolution	0,15	50	7,53	0,50	6.000	923	60	120
5 x 25 cm. 2" x 10"	Arrow	0,18	44	8,17	0,50	5.280	1005	60	120
5 x 40 cm. 2" x 16"	Evolution	0,30	50	15,38	1,00	2.800	881	56	56
6 x 24,6 cm. 2½" x 10"	Tribeca	0,27	68	18,56	1,00	4.080	1115,6	60	60
6,5 x 13,2 cm. 2½" x 5"	Village	0,13	58	7,54	0,50	5.510	758	47,5	95
6,5 x 20 cm. 2½" x 8"	Artisan, Country, La Riviera, Magma, Village	0,20	38	7,67	0,50	4.560	913,40	60	120
	Mallorca	0,19	38	7,67	0,50	4.560	913,40	60	120
6,5 x 40 cm. 2½" x 16"	Country, Manacor	0,41	38	15,69	1,00	2.280	961	60	60
7,5 x 7,5 cm. 3" x 3"	Metro	0,07	60	4,43	-	-	-	-	-
	Carrara, Crackle, Evolution, Manacor	0,16	44	7,24	0,50	5.280	889	60	120
	Carrara Metropolis	0,18	40	7,20	0,45	4.800	884	54	120
	Carrara Rex	0,18	36	6,48	0,41	4.320	798	54	120
	Cottage, Splendours, Matelier	0,16	44	6,93	0,50	5.280	852	60	120
	Inmetro	0,13	44	6,01	0,50	5.280	741	60	120
7,5 x 15 cm. 3" x 6"	Masia, Metro	0,15	44	6,71	0,50	5.280	826	60	120
	Carrara, Crackle	0,33	44	14,75	1,00	2.640	905	60	60
	Masia	0,30	44	13,21	1,00	2.640	812	60	60
	Metro	0,31	44	13,87	1,00	2.640	852	60	60
	Cottage, Splendours, Matelier	0,29	44	12,94	1,00	2.640	796	60	60
9 x 20,5 cm. 3½" x 8"	Chevron, Hexawood	0,34	54	18,48	1,00	3.240	1.129	60	60
9,2 x 36,8 cm. 3½" x 14½"	Stromboli, Babylone	0,70	25	17,58	0,85	1.575	1.133	53,55	63
10 x 10 cm. 4" x 4"	Mallorca, Manacor	0,14	50	7,23	0,50	6.000	887	60	120
10 x 20 cm. 4" x 8"	Metro	0,25	50	12,50	1,00	3.000	772	60	60
10 x 30 cm. 4" x 12"	Kite, Woodland Losanga	0,47	40	18,8	1,00	2.400	1.160	60	60
10 x 40 cm. 4" x 16"	Evolution	0,59	25	15,05	1,00	1.400	863	56	56

formatos formats	serie serie	Kg/pza kg/pieces	caja / box			palet / pallet			
			piezas / pieces	Kg	m <sup>2</sup> sqm	piezas / pieces	Kg	m <sup>2</sup> sqm	cajas / boxes
10,6 x 12 cm. 4" x 5"	Scale Fan	0,11	50	5,53	0,37	6.000	683	44,40	120
	Scale Triangolo	0,11	30	3,38	0,20	3.780	445	25,20	126
10,8 x 12,4 cm. 4 1/2" x 5"	Scale Benzene	0,14	50	6,98	0,44	4.200	606	36,96	84
	Magical 3 Tirol	0,15	20	3,23	0,13	2.520	426	16,38	126
11,6 x 10,1 cm. 4 1/2" x 4"	Kromatika, Scale Hexagon Porcelánico	0,17	50	8,48	0,43	4.200	732	36,52	84
12 x 12 cm. 5" x 5"	Scale Alhambra	0,12	50	6,18	0,43	6.000	761	51,60	120
12,4 x 10,7 cm. 5" x 4"	Scale Hexagon	0,15	50	7,68	0,61	4.200	665	51,24	84
	Magical 3 Oberland, Magical 3 Umbrella	0,19	36	7,10	0,36	3.024	616	36,96	84
13,2 x 13,2 cm. 5" x 5"	Artisan, Country, La Riviera, Magma, Village	0,27	57	15,62	1,00	3.420	957	60	60
	Country Patchwork	0,27	57	15,62	-	-	-	-	-
13,2 x 40 cm. 5" x 16"	Country	0,85	19	16,39	1,00	1.140	1.004	60	60
14 x 24 cm. 6" x 10"	Rhombus	0,32	60	19,55	1,00	3.360	1.115	56	56
15 x 15 cm. 6" x 6"	Evolution	0,30	44	13,56	1,00	2.640	833	60	60
	Splendours	0,31	44	13,87	1,00	2.640	852	60	60
15,2 x 26,3 cm. 6 1/2" x 11"	Rhombus Wall	0,28	50	14,03	1,00	3.000	862	60	60
TEE 16 x 13,9 cm. 6" x 5"	Sfera	0,15	24	3,5	-	-	-	-	-
17,5 x 20 cm. 7" x 8"	Bardiglio, Carrara, Heritage, Hexatile, Hexawood	0,51	25	12,80	0,71	2.000	1050	56,8	80
18,6 x 5,2 cm. 7 1/2" x 2"	Chevron Wall	0,15	48	7,19	0,5	5.760	882	60	120
	Habitat	0,60	25	15	1,00	1.500	920	60	60
20 x 20 cm. 8" x 8"	Antiqua, Art Nouveau, Caprice, Caprice Deco, Coralstone, Micro, Terra, Urban, Woodland	0,77	25	19,35	1,00	1.500	1.181	60	60
	Caprice Corner	0,77	4	3,29	-	-	-	-	-
	Octagon	0,72	25	18	1,00	1.500	1.100	60	60
HEXAGON 29,2 x 25,4 cm. 11 1/2" x 10"	Coralstone, Urban, Terra	1,08	18	19,90	1,00	864	975	48	48
Ø 43 cm. Ø 17"	Sfera	3,30	6	19,80	1,00	336	1.120	56	56

# Información técnica · Piezas Especiales

Technical data sheet · Special pieces / Technische Daten · Formteile / Informations techniques · Pièces spéciales

pieza piece	serie serie	perfil profile	caja / box		
			Kg/pza kg/pieces	Kg	m <sup>2</sup> sqm
London  5X15 cm · 2"X6"	Carrara Cottage Crackle Evolution Masia Metro Splendours		0,12	24	3,11
London  5X20 cm · 2"X8"	Artisan Country Evolution Magma Metro		0,17	24	4,31
London  5X30 cm · 2"X12"	Carrara Cottage Masia Metro Splendours		0,23	40	9,43
Bullnose  6,5X20 cm 2½"X8"	Artisan Country Magma Village		0,20	76	15,27
	Mallorca		0,22		14,67
Bullnose  7,5X15 cm · 3"X6"	Evolution		0,16	44	7,24
	Carrara, Crackle				7,35
	Cottage				6,93
	Masia, Splendours		0,12		5,51
Bullnose  7,5X30 cm · 3"X12"	Cottage Evolution		0,29	22	6,58
Bullnose  10X20 cm · 4"X8"	Evolution		0,30	25	7,73

pieza piece	serie serie	perfil profile	caja / box		
			Kg/pza kg/pieces	Kg	m <sup>2</sup> sqm
Pencil Bullnose  3X15 cm · 1"X6"	Carrara Cottage Crackle Evolution Masia, Manacor Matelier, Metro Splendours		0,07	18	1,49
Pencil Bullnose  3X20 cm · 1"X8"	Artisan, Country Evolution Habitat La Riviera Mallorca Magma, Manacor Metro, Tribeca Village		0,10	15	1,73
Torello  2X15 cm · 1"X6"	Carrara Cottage Crackle Evolution Masia Metro Splendours		0,06	27	1,85
Torello  2X20 cm · 1"X8"	Country Evolution Metro Magma		0,08	21	1,91
Torello  2X30 cm · 1"X12"	Carrara Cottage Masia Metro Splendours		0,12	48	5,99
Jolly  1,2X20 cm · 1"X8"	Artisan, Evolution Crackle, Cottage Country, Habitat La Riviera, Magma Masia, Manacor Matelier, Metro Splendours Tribeca, Village		0,04	60	2,39
Skirting  15X15 cm · 6"X6"	Carrara		0,35	44	7,24
	Evolution Splendours			32	11,43



La línea roja indica la superficie esmaltada  
The glazed surface is indicated by a red line  
Die rote Linie zeigt die glasierte Fläche an  
La ligne rouge indique la surface émaillée

1 cm



0,90 cm



0,70 cm



serie serie	formatos formats	piezas especiales special pieces	decorado disponible decor available
antiqua	20x20 cm / 8"x8"	-	✓
artisan	13,2x13,2 cm / 5"x5" + 6,5x20 cm / 2½"x8"	London 5x20 / 2"x8" + Bullnose 6,5x20 / 2½"x8" + Pencil Bullnose 3x20 / 1"x8" + Jolly 1,2x20 / 1"x8"	✓
art nouveau	20x20 cm / 8"x8"	-	✓
arrow	5x25 cm / 2"x10"	-	-
babylone	9,2x36,8 cm / 3½"x14½"	-	-
bardiglio po.	17,5x20 cm / 7"x8"	-	✓
caprice	20x20 cm / 8"x8"	-	✓
carrara	7,5x30 cm / 3"x12" + 7,5x15 cm / 3"x6"	London 5x15 / 2"x6" - 5x30 / 2"x12" + Torello 2x15 / 1"x6" - 2x30 / 1"x12" + Bullnose 7,5x15 / 3"x6" + Pencil Bullnose 2x15 / 1"x6" + Skirting 15x15 / 6"x6"	✓
carrara po.	17,5x20 cm / 7"x8"	-	✓
chevron wall	Left 18,6x5,2 cm / 7½"x2" + Right 18,6x5,2 cm / 7½"x2"	-	-
chevron	9x20,5 cm / 3½"x8"	-	✓
coralstone	20x20 cm / 8"x8" + 29,2x25,4 cm / 11½"x10"	-	✓
cottage	7,5x30 cm / 3"x12" + 7,5x15 cm / 3"x6"	London 5x15 / 2"x6" - 5x30 / 2"x12" + Torello 2x15 / 1"x6" - 2x30 / 1"x12" + Pencil Bullnose 3x15 / 1"x6" + Bullnose 7,5x15 / 3"x6" - 7,5x30 / 3"x12" + Jolly 1,2x20 / 1"x8"	-
country	13,2x40 cm / 5"x16" + 6,5x40 cm / 2½"x16" + 6,5x20 cm / 2½"x8" + 13,2x13,2 cm / 5"x5"	London 5x20 / 2"x8" + Torello 2x20 / 1"x8" + Jolly 1,2x20 / 1"x8" + Bullnose 6,5x20 / 2½"x8" + Pencil Bullnose 3x20 / 1"x8"	✓
crackle	7,5x30 cm / 3"x12" + 7,5x15 cm / 3"x6"	London 5x15 / 2"x6" + Torello 2x15 / 1"x6" + Jolly 1,2x20 / 1"x8" + Pencil Bullnose 3x15 / 1"x6" + Bullnose 7,5x15 / 3"x6"	-
evolution	10x40 cm / 4"x16" + 5x40 cm / 2"x16" + 5x20 cm / 2"x8" + 15x15 cm / 6"x6" + 7,5x15 cm / 3"x6"	London 5x15 / 2"x6" - 5x20 / 2"x8" + Torello 2x15 / 1"x6" - 2x20 / 1"x8" + Jolly 1,2x20 / 1"x8" + Bullnose 7,5x15 / 3"x6" - 10x20 / 4"x8" + Skirting 15x15 / 6"x6" + Pencil Bullnose 3x15 / 1"x6" - 3x20 / 1"x8"	-
habitat	20x20 cm / 8"x8"	Jolly 1,2x20 / 1"x8" + Pencil Bullnose 3x20 / 1"x8"	✓
la riviera	6,5x20 cm / 2½"x8" + 13,2x13,2 cm / 5"x5"	Pencil Bullnose 3x20 / 1"x8" + Jolly 1,2x20 / 1"x8"	-
heritage	17,5x20 cm / 7"x8"	-	-
hexatile	17,5x20 cm / 7"x8"	-	✓
hexawood	17,5x20 cm / 7"x8" + 9x20,5 cm / 3½"x8"	-	-
kite	10x30 cm / 4"x12"	-	✓
kromatika	Hexagonal 11,6x10,1 cm / 4½"x4"	-	-
magical 3	10,8x12,4 cm / 4½"x5" + 12,4x10,7 cm / 5"x4"	-	-
magma	13,2x13,2 cm / 5"x5" + 6,5x20 cm / 2½"x8"	London 5x20 / 2"x8" + Jolly 1,2x20 / 1"x8" + Bullnose 6,5x20 / 2½"x8" + Pencil Bullnose 3x20 / 1"x8" + Torello 2x20 / 1"x8"	-
mallorca	10x10 cm / 4"x4" + 6,5x20 cm / 2½"x8"	Bullnose 6,5x20 / 2½"x8" + Pencil Bullnose 3x20 / 1"x8"	-
manacor	7,5x15 cm / 3"x6" + 10x10 cm / 4"x4" + 6,5x40 cm / 2½"x16"	Jolly 1,2x20 / 1"x8" + Pencil Bullnose 3x15 / 1"x6" + Pencil Bullnose 3x20 / 1"x8"	-
masía	7,5x30 cm / 3"x12" + 7,5x15 cm / 3"x6"	London 5x15 / 2"x6" - 5x30 / 2"x12" + Torello 2x15 / 1"x6" - 2x30 / 1"x12" + Jolly 1,2x20 / 1"x8" + Pencil Bullnose 3x15 / 1"x6" + Bullnose 7,5x15 / 3"x6"	-
matelier	7,5x30 cm / 3"x12" + 7,5x15 cm / 3"x6"	Jolly 1,2x20 / 1"x8" + Pencil Bullnose 3x15 / 1"x6"	-
metro	10x20 cm / 4"x8" + 7,5x30 cm / 3"x12" + 7,5x15 cm / 3"x6" + 7,5x7,5 cm / 3"x3"	London 5x20 / 2"x8" - 5x30 / 2"x12" - 5x15 / 2"x6" + Torello 2x20 / 1"x8" - 2x30 / 1"x12" - 2x15 / 1"x6" + Jolly 1,2x20 / 1"x8" + Pencil Bullnose 3x20 / 1"x8" - 3x15 / 1"x6"	✓
micro	20x20 cm / 8"x8"	-	✓
octagon	20x20 cm / 8"x8" + 4,6 x4,6 cm / 2"x2"	-	-
rhombus	14x24 cm / 6"x10"	-	-
rhombus wall	15,2x26,3 cm / 6½"x11"	-	-
scale	Alhambra 12x12 / 5"x5" + Fan 10,6x12 / 4"x5" + Hexagon 12,4x10,7 / 5"x4" + Benzene 10,8x12,4 / 4½"x5" + Triangolo 10,8x12,4 / 4½"x5"	-	-
scale po.	Hexagonal 11,6x10,1 cm / 4½"x4"	-	-
sfera	Sfera Ø 43 cm / Ø 7" + Tee 14,3x12,5 cm / 5,6"x4,9"	-	-
splendours	15x15 cm / 6"x6" + 7,5x30 cm / 3"x12" + 7,5x15 cm / 3"x6"	London 5x15 / 2"x6" - 5x30 / 2"x12" + Torello 2x15 / 1"x6" - 2x30 / 1"x12" + Jolly 1,2x20 / 1"x8" + Pencil Bullnose 3x15 / 1"x6" + Bullnose 7,5x15 / 3"x6" - 7,5x30 / 3"x12" + Skirting 15x15 / 6"x6"	✓
stromboli	9,2x36,8 cm / 3½"x14½"	-	-
terra	20x20 cm / 8"x8" + 29,2x25,4 cm / 11½"x10"	-	✓
tribeca	6x24,6 cm / 2½"x10"	Jolly 1,2x20 / 1"x8" + Pencil Bullnose 3x20 / 1"x8"	-
urban	20x20 cm / 8"x8" + 29,2x25,4 cm / 11½"x10"	-	✓
village	6,5x20 cm / 2½"x8" + 6,5x13,2 cm / 2½"x5" + 13,2x13,2 cm / 5"x5"	Jolly 1,2x20 / 1"x8" + Bullnose 6,5x20 / 2½"x8" + Pencil Bullnose 3x20 / 1"x8"	-
woodland	20x20 cm / 8"x8" + 10x30 cm / 4"x12"	-	-

## I \_ RECEPCIÓN DEL MATERIAL

Si existe un problema debido a un defecto de las baldosas, se debe detectar siempre **ANTES DE LA INSTALACIÓN**, por lo que es imprescindible una revisión del material previa a la ejecución de la obra, puesto que no se admitirán **EN NINGÚN CASO** reclamaciones de costes de arrancado o colocación.

Si va a colocar bases y piezas especiales y/o decorados, compruebe que el tono de todo es compatible, teniendo en cuenta que se pueden presentar ligeras diferencias de tono sin que esto afecte al resultado final.

**ATENCIÓN:** Ante cualquier duda, deje de colocar el material y póngase en contacto con el distribuidor que le vendió las baldosas. ¡Los problemas son siempre mucho más fáciles de solucionar si las piezas no están colocadas!

No utilizar los productos de pasta blanca para pavimento, ni en exteriores.

## II \_ INSTALACIÓN

### 1 - Superficie de colocación

Antes de la instalación se comprobará que la superficie que recibirá el material de agarre esté completamente limpia. Es necesario esté perfectamente seca, aplomada, nivelada y plana (menos de 3 mm de desviación en 2m<sup>2</sup>, en cualquier dirección). También ha de tener una aceptable cohesión y estabilidad.

Los soportes sensibles al agua (por ejemplo, madera) pueden requerir una imprimación impermeabilizante. Si va a colocar capas intermedias de aislamiento, impermeabilización, o suelo radiante, consulte las instrucciones de colocación particulares para estos productos.

### 2 - Selección de materiales de agarre

Generalmente se utilizarán adhesivos cementosos tipo C2.

No recomendamos el uso de morteros de cemento/cal para colocar nuestros productos. Para colocaciones en pared con adhesivos cementosos, es recomendable que tengan un desplazamiento vertical reducido (T).

Para información más detallada, disponemos de tablas de materiales de agarre según el tipo de instalación para cada una de nuestras series en [www.equipeceramicas.com](http://www.equipeceramicas.com).

De todas formas, siempre es buena idea consultar con el fabricante o el distribuidor del material de agarre el tipo de producto a utilizar en cada caso.

### 3 - Colocación de las baldosas

#### 3.1 Antes de empezar

Utilice todos los materiales y herramientas de acuerdo con las instrucciones del fabricante. Limpie bien la superficie antes de empezar.

No humectar las baldosas con agua antes de la instalación.

Se deberá usar siempre el método de colocación con capa delgada.

Coloque las piezas con una junta de 1,5 mm (pasta blanca) ó 2 mm (porcelánico) como mínimo. Señale las juntas de movimiento intermedias, si son necesarias.

1. Para las piezas que tienen un lado de más de 30 cm, o de formato especial, es altamente recomendable la colocación con doble encolado.

2. Para las piezas de 40 cm de largo, en colocaciones con junta trabada, el desplazamiento máximo ha de ser de 1/3 de la longitud de la pieza, nunca a mitad de pieza.

3. Las baldosas de pavimento han de quedar a una distancia mínima de 5 mm de la pared o de cualquier otro elemento constructivo que delimite su potencial movilidad.

#### 3.2 Asentamiento de las baldosas

Extienda el adhesivo sobre la superficie de colocación, utilizando la parte recta de la llana, en una zona reducida, según el tiempo abierto del adhesivo.

Después, peine esta capa de adhesivo, usando la parte dentada de la llana siempre en línea recta, en dirección perpendicular a una arista de la baldosa. Este peinado se hace para conseguir un espesor uniforme de la capa de adhesivo, y sobre todo para lograr una máxima humectación del dorso de las piezas al colocarlas.

Es momento ya de colocar y asentar la baldosa, asegurándose de que se hace dentro del tiempo abierto del adhesivo en las condiciones reales de la obra. Compruebe cada pieza antes de colocarla, para asegurarse de que no tiene ningún defecto.

La forma más efectiva de asentar las baldosas es el llamado **Método Tarver:**

- Asiente la pieza en su posición más o menos definitiva, teniendo en cuenta la anchura de la junta de colocación (mínimo 1,5 mm en pasta blanca ó 2 mm porcelánico).
- Desplace la baldosa, en dirección perpendicular a los surcos del peinado del adhesivo, y en sentido contrario a la baldosa adyacente, una distancia equivalente a la anchura del diente de la llana.
- Vuelva a desplazar la baldosa en sentido contrario hasta su posición inicial, ajustando su ubicación definitiva teniendo en cuenta las juntas de colocación.

Con este método conseguirá que el aire que queda en los surcos del adhesivo salga sin problemas por los extremos.

Una vez en el sitio, compruebe que la nueva pieza queda en el mismo plano que el resto ya colocadas, sin ninguna punta por encima o por debajo. Puede ayudarse con una plancha de goma rígida y limpia, y batiendo sobre la misma con un martillo de goma.

Las correcciones de la posición de las piezas deben hacerse dentro del tiempo de ajuste del adhesivo.

Limpie el exceso de adhesivo que puede haberse acumulado en los espacios de las juntas al colocar las baldosas, antes de que se endurezca, para poder realizar posteriormente un correcto rejuntado. Limpie también los restos de adhesivos en la cara vista de las baldosas.

### 4 - Selección de materiales de rejuntado

La elección del tipo de material de rejuntado a utilizar dependerá del uso que se vaya a dar a la superficie cerámica y de la anchura de la junta a rellenar. Recomendamos consultar con el fabricante del material de rejuntado el tipo de material más adecuado en cada caso. Lo más habitual es utilizar materiales tipo CG2. No utilice lechada de cemento como material de rejuntado.

Es recomendable utilizar materiales de rejuntado impermeables al agua. Lo más habitual es usar materiales de rejuntado de color blanco o gris, pero puede utilizar materiales coloreados, según el color de las baldosas, o para contrastar con ellas.

En cualquier caso, no utilizar materiales coloreados con negro de humo (carbón micronizado), pues los restos que dejan sobre las piezas son muy difíciles de limpiar.

### 5 - Rejuntado (juntas de colocación)

Antes de empezar el rejuntado deberá esperar el tiempo indicado por el fabricante del adhesivo que haya usado para colocar las baldosas. Utilice todos los materiales y herramientas de acuerdo con las instrucciones del fabricante.

Compruebe que las juntas de colocación están vacías y limpias de materiales de agarre, que están secas y que tienen una profundidad uniforme e igual al espesor de las baldosas. La aplicación del material de rejuntado se realizará según las instrucciones del fabricante.

Si ha colocado piezas con efecto craquelé es recomendable aplicarles un sellador antes de rejuntarlas.

Respete el tiempo indicado por el fabricante del material de rejuntado antes de la primera limpieza.

### 6 - Corte y perforación

Existe una amplia variedad de herramientas y accesorios en el mercado para realizar todas las operaciones de corte y taladrado necesarias durante la colocación. Para la mayoría de cortes de piezas planas, la cortadora manual hará un papel perfecto.

Los agujeros redondos los conseguirá más fácilmente con un taladro eléctrico (sin percutor) y una broca de diamante del diámetro necesario, manteniendo la baldosa bien fija en un soporte, y refrigerando la broca con agua durante el proceso. Los ingletes se pueden hacer también con el cortador manual y la herramienta adecuada, aunque el resultado es siempre mejor con un cortador eléctrico.

Para cortes en piezas con relieve o piezas especiales utilice siempre un cortador eléctrico.

## III \_ LIMPIEZA Y MANTENIMIENTO

### 1 - Limpieza al finalizar la obra

Para colocaciones de pavimento, es habitual que haya bastante polvo en el suelo, por lo que lo primero que tendrá que hacer es barrer la superficie cuidadosamente.

Después, en la mayoría de los casos basta la limpieza con una solución ácida diluida (por ejemplo vinagre) para eliminar los restos de cemento que hayan podido quedar.

Existen, además, productos comerciales específicos para la limpieza de cemento, pero debe usarlos con precaución ya que normalmente tienen concentraciones de ácido elevadas.

Como norma general, tenga siempre en cuenta las siguientes precauciones:

- Nunca utilice un producto ácido si el material de agarre o de rejuntado no ha fraguado, porque puede deteriorar las juntas o dejar compuestos insolubles sobre la superficie.
- Lea detenidamente y respete las instrucciones de uso y recomendaciones descritas por los fabricantes de los productos de limpieza.
- Antes de utilizar un agente de limpieza, es conveniente que compruebe su efecto sobre las baldosas y el material de rejuntado.
- Proteja las superficies donde no hay baldosas cerámicas.
- Para la limpieza de los productos brillantes y de las juntas de colocación no use en ningún caso estropajos, espartos u objetos punzantes.
- Recomendamos cambiar el agua de limpieza cada 15 m<sup>2</sup> aproximadamente.

Si ha utilizado una junta porosa, no impermeable, es recomendable que la proteja con un sellador para juntas, para protegerla de la suciedad y las manchas de humedad.

Para retirar la cera protectora de la cara vista de las piezas, utilice únicamente agua tibia y un paño húmedo. No use estropajos, espartos, rasquetas u objetos punzantes, que podrían rayar la superficie de las piezas. Igualmente, es recomendable utilizar un sellador para las piezas craqueladas.

En las piezas de color **Metallic y White Pearl (serie Magical 3), Cobalt, Amber o Victorian (Evolution)**, no utilizar en ningún caso productos de limpieza agresivos, o utilizarlos siempre muy diluidos en agua y probando antes su efecto sobre las baldosas.

### 2 - Mantenimiento diario

Le va a ser muy fácil conservar nuestras baldosas como el primer día. Bastará con lavar periódicamente con agua tibia o una solución diluida de un detergente habitual.

Tenga en cuenta las consideraciones descritas en el apartado anterior (Limpieza al finalizar la obra).

## I \_ RECEIVING THE TILES

If there is any problem related to defective tiles, it should be detected **BEFORE INSTALLATION**, so it is completely necessary to check all tiles before installation. **WE WILL ABSOLUTELY NOT ACCEPT CLAIMS REGARDING INSTALLATION COSTS.**

If you are installing field tiles and special pieces, make sure that the tone of all products is compatible, taking in mind that there might be slight shade differences that will not affect the final result.

**ATTENTION:** If you have any doubt, stop laying the tiles and contact your tile supplier. Problems are always much easier to solve if tiles are not installed!

Do not use white body tiles for floors or in outdoors.

## II \_ INSTALLATION

### 1 - Surface of installation

Before starting the laying of the tiles the surface must be completely clean, perfectly dry, vertical and plane (less than 3 mm deviation y 2 m<sup>2</sup> length, along any direction). The surface also has to be stable and must have a good cohesion.

The water-sensitive substrates (wood and chipboard, plaster and precast gypsum, etc.) may require a waterproofing primer. If you are installing intermediate layers (insulation or waterproofing), check instructions for these products before start tiling.

### 2 - Selecting bonding materials

Usually, cement bonding materials C2 are to be used. If wall tiles are being installed, it is better to use reduced vertical displacement (T) materials.

Check [www.equipeceramicas.com](http://www.equipeceramicas.com) for detailed tables to choose the better bonding material, according to the kind of surface you are tiling.

Anyway, it is always a good idea to ask to the manufacturer or distributor of the bonding material for the most suitable material to be used.

### 3 - Tiling

#### 3.1 Before you start

All products and tools must be used according to the manufacturer's instructions. Do a thorough cleaning of the installation Surface.

Do not submerge the tiles in water before installation.

Always install tiles following the thin-layer technique.

The laying joints must be at least 1.5 mm wide for white body tiles, and 2 mm wide for porcelain tiles. Set the movement intermediate joints, if necessary.

1. For tiles that have a side being 30 cm long, it is highly recommendable to use the double-bonding method.
2. For locked layings of tiles being 40 cm long, displacement between tiles must be 1/3 maximum. Do not lay tiles with the joint in the middle of their length.
3. Floor tiles must be at least 5 mm away from the walls or any other element that might reduce their mobility.

#### 3.2 Laying the tiles

Apply the adhesive on the laying surface, using the straight side of the notched trowel, in a small area, according to the open time of the adhesive.

Next, "comb" this adhesive, using the notched side of the trowel, creating straight lines, perpendicular to one side of the tiles.

This combing is important to get a uniform thickness of the adhesive layer, and to get a maximum contact of the back of the tiles with the adhesive.

Now it is time to lay the tile. Make sure that you do it before the

open time of the adhesive finishes, for the real atmosphere conditions you are working on.

Check every tile before laying it, to make sure it does not have any defect.

The best way to lay tiles is the so-called Tarver Method:

- Lay the tile more or less in its position.
- Slide the tile, perpendicular to the grooves of the adhesive, away from the closest tile, about the distance of one adhesive groove.
- Slide the tile again to its original position, now laying it exactly in its final location, leaving the necessary laying joints.

Using this method you will let the air in the adhesive grooves to get away, eliminating bubbles.

Once the tile is in its position, check that it is in the same plane than the others, with no low or high corners. If necessary, use a clean rigid rubber plate, and hit it with a rubber hammer.

Do any needed correction of the position of the tiles during the adjust time of the adhesive.

Clean the excess of adhesive that accumulates in the spaces of the joints before it hardens, and also the adhesive in the glazed side of the tiles.

### 4 - Selecting grouting materials (laying joints)

The kind of grouting material to use depends on the final use of the ceramic surface, and on the width of the joints. It is a good idea to ask the grouting material manufacturer about the more suitable product.

The most commonly used grouting materials are type GC2.

Use waterproof, anti-mildew grouting materials.

White grouting materials are usually used, but you can also use coloured grouts, matching the colour of the tiles or opposite to it.

In any case, do not ever use materials coloured with black smoke (micronized coal), they are very difficult to clean.

### 5 - Grouting (laying joints)

Wait for the time indicated by the manufacturer of the adhesive you used before starting grouting. Use all products and tools according to the manufacturer's instructions.

Check that joints are empty and clean of bonding material, that they are dry, and that they have a uniform depth, equal to the thickness of the tiles.

If you installed crackle tiles, apply a sealer before grouting them.

Wait for the time indicated by the manufacturer of the grouting material before cleaning the joints.

### 6 - Cutting and drilling

There is a wide range of tools to make all cuts and drilling you will need to install the tiles.

The manual cutter is useful for flat tiles.

Drilling for water intakes or drains should be done with electric drills, without striker, equipped with diamond-tipped drill bits, properly cooled by water.

For special pieces and relief tiles use always an electric cutter.

## III \_ CLEANING AND MAINTENANCE

### 1 - Cleaning after finishing laying works

If tiles have been laid on the floor, they will probably have a lot of dust over, so the first thing you should do is to carefully sweep all the surface.

The ceramic surface may have a cement film on it. In most cases, using a diluted acid solution (vinegar, for example) is enough to remove it.

There are also specific commercial products for cleaning cement, but they should be used with caution as they usually have higher acid concentrations.

As a general rule, take always into account the following cautions:

- Never use an acid product on recently installed tiles.
- Carefully read and observe the instructions and recommendations given by the manufacturers of cleaning products.
- Before using a cleaning agent, test its effect on the ceramic tiles and grouts.
- Protect the surfaces where there are no ceramic tiles.
- Never use scrubbers or espartos to clean shiny tiles or grouts.
- Change cleaning water every 15 m<sup>2</sup> approximately. Si ha utilizado una junta porosa, no impermeable, es recomendable que la proteja con un sellador para juntas, para protegerla de la suciedad y las manchas de humedad.

If you used a porous grouting material, non waterproof, you may want to protect it with a grout sealer, specially if grouts are white of have a light colour.

To remove the protective wax in the glazed surface of tiles, use only warm water and a damp cloth. Do not use scrubbers, blades or sharp objects that could scratch the surface of the tiles.

If you installed crackle tiles, use also a sealer for the tiles.

For **Metallic and White Pearl (Magical 3), Cobalt, Amber or Victorian (Evolution)** colour tiles, do not use energetic cleaning products, or use them very diluted with water, and check their effect on the surface of the tiles before applying them.

### 2 - Daily maintenance

It is very easy to maintain our tiles. Just clean them usually with warm water or a dilute solution of a common detergent.

Take always into account the cautions described in "Cleaning after finishing laying works".

## I \_ RÉCEPTION DU MATÉRIAU

S'il existe un problème du à un défaut des carreaux, on doit toujours le détecter **AVANT L'INSTALLATION**, ce pourquoi il est indispensable de vérifier le matériau avant l'exécution des travaux, car on n'admettra **EN AUCUN CAS** de réclamations de frais de décollément ou de pose.

Si vous allez installer des carreaux de base et des pièces spéciales et/ou décorées, vérifiez que le ton de toutes ces pièces est compatible, tout en considérant qu'elles peuvent présenter de légères différences de ton qui n'affectent pas le résultat final.

**ATTENTION:** Pour toute hésitation, arrêtez de poser le matériau et mettez-vous en contact avec le distributeur qui vous a vendu les carreaux. Les problèmes sont toujours plus faciles à résoudre si les pièces ne sont pas encore installées !

Ne pas utiliser les produits en pâte blanche pour les revêtements de sol, ni à l'extérieur.

## II \_ INSTALLATION

### 1 - Surface de pose

Avant l'installation, on vérifiera que la surface qui recevra le matériau de prise est entièrement propre. Il est nécessaire qu'elle soit parfaitement sèche, à plomb, nivelée et plane (moins de 3 mm d'écart sur 2m<sup>2</sup>, dans toutes les directions). Elle doit également présenter une cohésion et une stabilité acceptables.

Les supports sensibles à l'eau (par exemple le bois) peuvent requérir un apprêt imperméabilisant. Si vous allez poser des couches intermédiaires d'isolation, imperméabilisation, ou un plancher chauffant, consultez les instructions de pose particulières pour ces produits.

### 2 - Choix des matériaux de prise

Generalmente se utilizarán adhesivos cementosos tipo C2.

On utilisera généralement des mortiers colles type C2.

Nous déconseillons l'usage de mortiers de ciment/chaux pour poser nos produits. Pour des poses sur mur avec des mortiers colles, il est conseillé qu'elles aient un glissement vertical réduit (T).

Pour des informations plus détaillées, nous disposons de tableaux de matériaux de prise selon le type d'installation pour chacune de nos séries sur [www.equipeceramicas.com](http://www.equipeceramicas.com).

Quoiqu'il en soit, il est toujours bon de consulter auprès du fabricant ou du distributeur du matériau de prise le type de produit à utiliser dans chaque cas.

### 3 - Pose des carreaux

#### 3.1 Avant de commencer

Utilisez tous les matériaux et les outils conformément aux instructions du fabricant. Nettoyez bien la surface avant de commencer.

Ne pas humidifier les carreaux avec de l'eau avant l'installation.

On devra toujours utiliser la méthode de pose avec une couche fine.

Placez les pièces avec un joint de 1,5 mm (pâte blanche) ou 2 mm (grès cérame) au minimum. Signalez les joints de mouvement intermédiaires, le cas échéant.

1. Pour les pièces qui ont un côté de plus de 30 cm, ou un format spécial, il est vivement conseillé la pose avec double encollage.

2. Pour les pièces de 40 cm de longueur, dans des poses avec joint décalé, le décalage maximum doit être de 1/3 de la longueur de la pièce, jamais à la moitié de la pièce.

3. Les carreaux de sol doivent se trouver à une distance minimale de 5 mm du mur ou de tout autre élément de construction qui limite sa mobilité potentielle.

#### 3.2 Pose des carreaux

Étendez la colle sur la surface de pose, en utilisant la partie droite de la taloche, dans une zone réduite, en considérant le temps ouvert de la colle.

Ensuite, peignez cette couche de colle, en utilisant la partie crantée de la taloche toujours en ligne droite, perpendiculairement à une arête du carreau. Ce peignage se réalise pour obtenir une épaisseur uniforme de la couche de colle, et surtout pour atteindre une humectation maximale du dos des pièces quand on les place.

Le moment est venu de poser et assier le carreau, en s'assurant que cela se fait dans le temps ouvert de la colle dans les conditions réelles du chantier. Vérifiez chaque pièce avant de la poser, pour vous assurer qu'elle ne présente aucun défaut.

La manière la plus efficace pour poser les carreaux est la dénommée **Método Tarver**:

- Asseyez la pièce dans sa position plus ou moins définitive, en tenant compte de la largeur du joint de pose (minimum 1,5 mm en pâte blanche ou 2 mm en grès cérame).
- Déplacez le carreau, perpendiculairement aux sillons du peignage de la colle, et dans le sens contraire au carreau adjacent, à une distance équivalente à la largeur du cran de la taloche.
- Déplacez à nouveau le carreau en sens contraire jusqu'à sa position initiale, ajustant son positionnement définitif en tenant compte des joints de pose.

Avec cette méthode vous obtiendrez que l'air qui reste dans les sillons de la colle ressorte sans problème par les extrémités.

Une fois sur place, vérifiez que la nouvelle pièce est sur le même plan que les autres carreaux déjà placés, sans aucune pointe sortante ou rentrante. Vous pouvez vous aider d'une plaque en caoutchouc rigide et propre, en tapotant dessus à l'aide d'un maillet en caoutchouc.

Les corrections de la position des pièces doivent être faites dans le temps de réglage de la colle.

Nettoyez l'excès de colle qui pourrait s'être accumulé dans les espaces des joints lors de la pose des carreaux, avant qu'elle ne durcisse, pour pouvoir réaliser postérieurement un jointoiement correct. Nettoyez également les restes de colle sur le dessus des carreaux.

### 4 - Choix des matériaux de jointoiement

Le choix du type de matériau de jointoiement à utiliser dépendra de l'usage que l'on va donner à la surface céramique et de la largeur du joint à remplir. Nous recommandons de consulter auprès du fabricant du matériau de jointoiement le type de matériau le plus adéquat dans chaque cas. Le plus habituel est d'utiliser des matériaux type CG2. N'utilisez pas de coulis de ciment comme matériau de jointoiement.

Il est conseillé d'utiliser des matériaux de jointoiement imperméables à l'eau. Le plus habituel est d'utiliser des matériaux de jointoiement de couleur blanche ou grise, mais on peut utiliser des matériaux colorés, selon la couleur des carreaux, ou pour contraster avec eux.

En tout cas, ne pas utiliser de matériaux colorés avec du noir de fumée (charbon micronisé), étant donné que les restes qu'ils laissent sur les pièces sont très difficiles à nettoyer.

### 5 - Jointoiement (joints de pose)

Avant de commencer le jointoiement, vous devrez attendre le temps indiqué par le fabricant de la colle que vous aurez utilisée pour poser les carreaux. Utilisez tous les matériaux et outils conformément aux instructions du fabricant.

Vérifiez que les joints de pose sont vides et exempts de matériaux de prise, qu'ils sont secs et qu'ils ont une profondeur uniforme et égale à l'épaisseur des carreaux. L'application du matériau de jointoiement se fera conformément aux instructions du fabricant.

Si vous avez posé des pièces avec un effet craquelé, il est conseillé de leur appliquer un scellant avant de les jointoyer.

Respectez le temps indiqué par le fabricant du matériau de jointoiement avant le premier nettoyage.

### 6 - Coupe et perforation

Il existe une ample variété d'outils et d'accessoires sur le marché pour réaliser toutes les opérations de coupe et de perçage nécessaires pendant la pose. Pour la plupart des coupes de pi-

ces planes, la découpeuse manuelle sera une option parfaite.

Les trous ronds s'obtiendront plus facilement avec une perceuse électrique (sans percuteur) et un foret en diamant du diamètre nécessaire, en maintenant le carreau bien fixé sur un support, et en refroidissant le foret avec de l'eau pendant le processus. Les onglets peuvent également se faire avec la découpeuse manuelle et l'outil adéquat, bien que le résultat soit toujours meilleur avec une découpeuse électrique.

Pour des coupes sur des pièces en relief ou des pièces spéciales, utilisez toujours une découpeuse électrique.

## III \_ NETTOYAGE ET ENTRETIEN

### 1 - Nettoyage à la fin des travaux

Dans la pose de carrelage de sol, il est habituel qu'il y ait pas mal de poussière par terre, ce pourquoi il faudra tout d'abord balayer la surface soigneusement.

Ensuite, dans la plupart des cas il suffira de nettoyer avec une solution acide diluée (par exemple du vinaigre) pour éliminer les restes de ciment qui pourraient rester.

Il existe en outre des produits commerciaux spécifiques pour le nettoyage du ciment, mais on doit les utiliser avec précaution, car ils ont généralement des concentrations d'acide élevées.

En règle générale, tenez toujours compte des précautions suivantes :

- N'utilisez jamais un produit acide si le matériau de prise ou de jointoiement n'ont pas durci, car il pourrait détériorer les joints ou laisser des composés insolubles à la surface.
- Lisez attentivement et respectez les instructions d'usage et les recommandations décrites par les fabricants des produits de nettoyage.
- Avant d'utiliser un agent de nettoyage, il convient de vérifier son effet sur les carreaux et le matériau de jointoiement.
- Protégez les surfaces où il n'y a pas de carreaux en céramique.
- Pour le nettoyage des produits brillants et des joints de pose, n'utilisez en aucun cas des tampons à récurer, des spartes ou des objets pointus.
- Nous recommandons de changer l'eau de nettoyage tous les 15 m<sup>2</sup> environ.

Si vous avez utilisé un joint poreux, non imperméable, il est recommandé de le protéger avec un scellant pour joints, pour le protéger de la saleté et des taches d'humidité.

Pour retirer la cire protectrice du dessus des pièces, utilisez uniquement de l'eau tiède et un chiffon humide. N'utilisez pas de tampons à récurer, de spartes, de raclours ou d'objets pointus qui pourraient rayer la surface des pièces. Par ailleurs, il est conseillé d'utiliser un scellant pour les pièces craquelées.

Sur les pièces de couleur **Metallic et White Pearl (série Magical 3), Cobalt, Amber ou Victorian (Evolution)**, n'utiliser en aucun cas des produits de nettoyage agressifs, ou toujours les utiliser très dilués dans l'eau et en vérifiant auparavant leur effet sur les carreaux.

### 2 - Entretien quotidien

Il vous sera beaucoup plus facile de conserver vos carreaux comme au premier jour. Il vous suffira de les laver périodiquement avec de l'eau tiède ou une solution diluée d'un détergent habituel.

Tenez compte des considérations décrites au point précédent (Nettoyage à la fin des travaux).



## I \_ ENTGEGENNAHME DES MATERIALS

Sollte irgendwelche Probleme wegen fehlerhafter Fliesen bestehen, müssen diese immer **VOR DER VERLEGUNG**, festgestellt werden. Deshalb muss das Material auf jeden Fall vor Durchführung der Bauarbeiten genau geprüft werden, da **KEINESFALLS** Reklamationen für die Entfernung oder Verlegung der Fliesen zugelassen werden.

Wenn Grundfliesen und Sonderteile und/oder Dekorfliesen verlegt werden sollen, muss immer geprüft werden, ob alle Farbtöne zusammenpassen, wobei zu berücksichtigen ist, dass leichte Farbunterschiede vorhanden sein können, die sich jedoch nicht auf das Endergebnis auswirken.

**ACHTUNG:** Sollten irgendwelche Zweifel auftreten, stoppen Sie die Verlegung der Fliesen und wenden Sie sich an den Vertriebs Händler, bei dem Sie die Fliesen gekauft haben. Derartige Probleme sind immer leichter zu lösen, wenn die Teile noch nicht verlegt sind!

Weißscherbenprodukte sind weder als Bodenfliesen noch in Außenbereichen geeignet.

## II \_ VERLEGUNG

### 1 - Verlegungsfläche

Vor der Verlegung muss dafür gesorgt werden, dass die Fläche, auf der das Klebematerial aufgetragen werden soll, vollkommen sauber ist. Sie muss auf jeden Fall absolut trocken, senkrecht oder waagrecht ausgerichtet, nivelliert und ebenflächig sein (mit einer Abweichung in jeder Richtung von weniger als 3 mm auf 2 m<sup>2</sup>). Zudem muss sie eine geeignete Kohäsion und Stabilität besitzen.

Wasserempfindliche Untergründe (z. B. Holz) können evtl. eine wasserfeste Imprägnierung erforderlich machen. Wenn Zwischenschichten zur Isolierung oder Dichtung bzw. Fußbodenheizung angebracht werden sollen, lesen Sie bitte die speziellen Verlegungsanweisungen für solche Produkte nach.

### 2 - Wahl des Klebematerials

Normalerweise werden zementgebundene Kleber des Typs C2 verwendet.

Die Verwendung von Zement-/Kalkmörteln ist für die Verlegung unserer Produkte nicht empfehlenswert. Für die Verlegung an Wänden mit Zementklebern sollten diese ein geringes senkrecht Abrutschverhalten (T) aufweisen.

Weitere Informationen finden Sie in den Klebertabellen je nach Verlegungsart für alle unserer Serien unter [www.equipceramicas.com](http://www.equipceramicas.com).

Auf jeden Fall ist es auch immer eine gute Idee, sich beim Hersteller oder Vertriebs Händler des Klebers zu erkundigen, welches Produkt für jeden einzelnen Fall verwendet werden sollte.

### 3 - Verlegung der Fliesen

#### 3.1 Vor Beginn

Verwenden Sie alle Materialien und Werkzeuge gemäß den Herstelleranweisungen. Reinigen Sie die Fläche gut, bevor Sie mit der Verlegung beginnen.

Feuchten Sie vor dem Verlegen die Fliesen nicht mit Wasser an.

Die Verlegung sollte immer im Dünnbettverfahren erfolgen.

Bringen Sie die Fliesen mit einer Fuge von mindestens 1,5 mm (Weißscherben) bzw. 2 mm (Feinsteinzeug) an. Markieren Sie gegebenenfalls die dazwischenliegenden Bewegungsfugen.

1. Für Fliesen mit Seitenlängen von über 30 cm oder mit Sonderformat ist es sehr empfehlenswert, sie im Buttering-Floating-Verfahren zu verlegen.
2. Bei Fliesen mit einer Länge von 40 cm darf bei versetzter Verlegung die Verschiebung nicht mehr als 1/3 der Fliesenlänge, auf keinen Fall aber die Hälfte des Teils betragen.
3. Bodenfliesen müssen in einem Mindestabstand von 5 mm von der Wand oder irgendeinem anderen Bauelement angebracht werden, das ihre Bewegungsmöglichkeiten einschränkt.

### 3.2 Verlegen der Fliesen

Verteilen Sie den Kleber auf der zu verlegenden Fläche unter Verwendung der glatten Seite des Spachtels auf einem reduzierten Bereich, je nach Offenzeit des Klebers.

Kämmen Sie danach diese Kleberschicht mit der gezahnten Seite des Spachtels, immer in gerader Linie und im rechten Winkel zu einer Kante der Fliese. Mit diesem Kämmen soll eine einheitliche Stärke der Kleberschicht erreicht werden und vor allem eine optimale Befeuchtung der Fliesenrückseite.

Jetzt wird die Fliese aufgelegt und festgedrückt. Dabei ist darauf zu achten, dass dies innerhalb der Offenzeit des Klebers unter den tatsächlichen Bedingungen der Bauarbeiten erfolgt. Prüfen Sie jede Fliese, bevor Sie diese verlegen, um sicherzustellen, dass sie keinen Fehler aufweist.

Die effektivste Art, die Fliesen aufzulegen, ist das sog. **Tarver-Verfahren:**

- Legen Sie die Fliese an ihre mehr oder weniger endgültige Stelle und beachten Sie dabei die Breite der Verlegungsfläche (bei Weißscherben mindestens 1,5 mm und bei Feinsteinzeug 2 mm).
- Schieben Sie die Fliese im rechten Winkel zu den Rillen des gekämmten Klebers und in entgegengesetzter Richtung zu der benachbarten Fliese mit einem Abstand in der Breite des Spachtelzahns.
- Schieben Sie die Fliese wieder in entgegengesetzter Richtung bis zu ihrer ursprünglichen Stelle und passen Sie ihre definitive Position unter Berücksichtigung der Verlegungs-fugen an.

Damit sorgen Sie dafür, dass die Luft, die zwischen den Rillen des Klebers verbleibt, problemlos an den Enden austreten kann.

Nachdem die Fliese an der richtigen Stelle liegt, prüfen Sie, ob das neue Teil sich auf derselben Ebene wie die anderen, zuvor verlegten Fliesen befindet, ohne dass eine Ecke höher oder tiefer liegt. Sie können dazu eine feste und saubere Gummiplatte verwenden und ggf. mit einem Gummihammer darauf schlagen.

Evtl. Positionskorrekturen der Fliesen müssen innerhalb der Einlegezeit des Klebers vorgenommen werden. Entfernen Sie überschüssigen Kleber, der sich möglicherweise beim Verlegen der Fliesen in den Zwischenräumen der Fugen angesammelt hat, bevor dieser hart wird, um später die Fugen richtig ausfüllen zu können. Reinigen Sie auch die Kleberreste auf der Fliesenoberfläche.

### 4 - Wahl des Fugenmaterials

Die Wahl des zu verwendenden Fugenmaterials ist abhängig von der vorgesehenen Benutzung der verfliesen Fläche und von der auszufüllenden Fugenbreite. Es ist ratsam, sich beim Hersteller des Fugenmaterials nach dem jeweils am besten geeigneten Material zu erkundigen. Das am häufigsten verwendete Material ist das des Typs CG2. Verwenden Sie keinen Zementschlamm als Fugenmaterial.

Es ist empfehlenswert, wasserfestes Fugenmaterial zu benutzen. Am häufigsten wird weißes oder graues Fugenmaterial verwendet, aber auch gefärbtes Material ist, entsprechend der Farbe der Fliesen oder auch dazu im Kontrast, durchaus üblich.

Auf keinen Fall sollte Fugenmaterial verwendet werden, das mit „Rauchschwärze“ (mikronisierter Kohle) gefärbt wurde, denn dessen Reste hinterlassen schwer zu reinigende Spuren auf den Fliesen.

### 5 - Verfugen (Verlegungs-fugen)

Vor dem Verfugen muss die vom Hersteller des für die Verlegung verwendeten Klebers empfohlene Zeit abgewartet werden. Verwenden Sie alle Materialien und Werkzeuge gemäß den Herstelleranweisungen.

Stellen Sie sicher, dass die Verlegungs-fugen leer und sauber von Klebematerial sind, dass sie trocken sind und eine einheitliche Tiefe haben, die der Stärke der Fliesen entspricht. Die Anwendung des Fugenmaterials sollte nach den Herstelleranweisungen erfolgen.

Wenn Sie Fliesen mit Craquelé-Effekt verlegt haben, ist das Auftragen eines Dichtungsmaterials vor dem Verfugen empfehlenswert.

Halten Sie die vom Hersteller des Fugenmaterials empfohlene Zeit vor der ersten Reinigung ein.

## 6 - Schnitt und Bohrung

Für die während der Verlegung erforderlichen Schnitte und Bohrungen gibt es viele verschiedene Werkzeuge und Zubehörteile auf dem Markt. Für die meisten Schnitte flacher Fliesen ist der Handschneider perfekt geeignet.

Runde Löcher können Sie am besten mit einer elektrischen Bohrmaschine (ohne Schlagbohrung) und einem Diamantbohrer mit dem erforderlichen Durchmesser erzielen. Befestigen Sie dazu die Fliese gut auf einer Halterung und kühlen Sie den Bohrer während der Arbeit mit Wasser. Gehrungen können ebenfalls mit dem Handschneider und dem geeigneten Werkzeug hergestellt werden, allerdings ist das Ergebnis mit einem elektrischen Fliesenschneider immer besser.

Zum Schneiden von Fliesen mit Relief oder Sonderteilen sollte immer ein elektrischer Fliesenschneider verwendet werden.

## III \_ REINIGUNG UND PFLEGE

### 1 - Reinigung nach Abschluss der Bauarbeiten

Beim Verlegen von Bodenfliesen befindet sich normalerweise viel Staub auf dem Boden. Deshalb sollte als Erstes die Fläche sorgfältig gekehrt werden.

Anschließend ist in den meisten Fällen eine Reinigung mit einer säurehaltigen Lösung (zum Beispiel mit Essig) ausreichend, um evtl. zurückgebliebene Zementreste zu entfernen.

Daneben gibt es handelsübliche Produkte speziell zur Entfernung von Zement, die jedoch vorsichtig zu verwenden sind, da sie normalerweise hohe Säurekonzentrationen enthalten.

Als generelle Regel sollten immer die folgenden Vorsichtsmaßnahmen befolgt werden:

- Benutzen Sie nie ein säurehaltiges Produkt, bevor das Klebe- oder Fugenmaterial abgedunsten hat, da sonst die Fugen beschädigt werden oder unauflösliche Bestandteile auf der Fläche zurückbleiben können.
- Lesen Sie aufmerksam die Gebrauchsanweisungen und Empfehlungen der Reinigungsprodukt hersteller und befolgen Sie diese.
- Vor der Benutzung eines Reinigungsmittels sollten immer die Auswirkungen auf Fliesen und Fugenmaterial geprüft werden.
- Schützen Sie die Flächen, an denen sich keine Keramikfliesen befinden.
- Für die Reinigung glänzender Produkte und der Verlegungs-fugen dürfen unter keinen Umständen Scheuerschwämme oder spitze Gegenstände verwendet werden.
- Wir empfehlen, das Reinigungswasser ca. alle 15 m<sup>2</sup> zu erneuern.

Wenn poröse, nicht wasserfeste Fugen verwendet wurden, ist es ratsam, ein Dichtungsmaterial für Fugen aufzutragen, um dieselben vor Schmutz und Feuchtigkeitsflecken zu schützen.

Zum Entfernen der Wachsbeschichtung auf der Oberseite der Fliesen sollten ausschließlich lauwarms Wasser und ein feuchtes Tuch benutzt werden. Verwenden Sie keine Scheuerschwämme, Schaber oder spitze Gegenstände, da diese die Fliesenoberfläche verkratzen könnten. Zudem ist es empfehlenswert, Fliesen mit Craquelé-Effekt mit einem Dichtungsmaterial zu behandeln.

Für Fliesen in den Farben **Metallic** und **White Pearl (Serie Magical 3)**, **Cobalt**, **Amber** oder **Victorian (Evolution)**, dürfen unter keinen Umständen aggressive Reinigungsmittel verwendet werden, es sei denn, sie werden stark mit Wasser verdünnt. Auf jeden Fall müssen immer zuvor die Auswirkungen auf die Fliesen ausprobiert werden.

### 2 - Tägliche Pflege













Es ist sehr einfach, unsere Fliesen so schön wie am ersten Tag zu erhalten. Dazu ist es ausreichend, sie regelmäßig mit lauwarms Wasser oder einem im Wasser gelösten handelsüblichen Reinigungsmittel zu wischen.

Achten Sie dabei auf die Hinweise im vorigen Abschnitt (Reinigung nach Abschluss der Bauarbeiten).

Ausführlichere Informationen finden Sie bei [www.equipceramicas.com](http://www.equipceramicas.com)

# Información técnica · Simbología

Technical data sheet · Symbols / Technische Daten · Symbole / Informations techniques · Symboles

serie serie												
antiqua	✓				✓	<0,5%BI <sub>3</sub>	>1300N	7	✓	✓	4	6,5*10 <sup>-6</sup> /°C
artisan		✓	✓			>10%BIII	>600N	3		✓		
art nouveau	✓				✓	<0,5%BI <sub>3</sub>	>1300N	7	✓	✓	4	6,5*10 <sup>-6</sup> /°C
arrow		✓	✓			>10%BIII	>600N	3		✓		
babylone	✓				✓	<0,5%BI <sub>3</sub>	>1300N	7	✓	✓	4	6,5*10 <sup>-6</sup> /°C
bardiglio porcelánico	✓			✓		<0,5%BI <sub>3</sub>	>1300N	7	✓	✓	3	6,5*10 <sup>-6</sup> /°C
caprice	✓				✓	<0,5%BI <sub>3</sub>	>1300N	7	✓	✓	4 - (3 black)	6,5*10 <sup>-6</sup> /°C
carrara		✓	✓			>10%BIII	>600N	3		✓		
carrara porcelánico	✓				✓	<0,5%BI <sub>3</sub>	>1300N	7	✓	✓	3	6,5*10 <sup>-6</sup> /°C
chevron wall		✓	✓			>10%BIII	>600N	3		✓		
chevron porcelánico	✓				✓	<0,5%BI <sub>3</sub>	>1300N	7	✓	✓	3	6,5*10 <sup>-6</sup> /°C
coralstone	✓				✓	<0,5%BI <sub>3</sub>	>1300N	7	✓	✓	3	6,5*10 <sup>-6</sup> /°C
cottage		✓	✓			>10%BIII	>600N	3		✓		
country		✓	✓			>10%BIII	>600N	3		✓		
crackle		✓	✓			>10%BIII	>600N	3		✓		
evolution		✓	✓			>10%BIII	>600N	3		✓		
habitat		✓	✓			>10%BIII	>600N	3		✓		
la riviera		✓	✓			>10%BIII	>600N	3		✓		
heritage	✓				✓	<0,5%BI <sub>3</sub>	>1300N	7	✓	✓	4	6,5*10 <sup>-6</sup> /°C
hexatile	✓				✓	<0,5%BI <sub>3</sub>	>1300N	7 Brillo 4	✓	✓	Mate 3 Brillo 1 Cement 4	6,5*10 <sup>-6</sup> /°C
hexawood	✓				✓	<0,5%BI <sub>3</sub>	>1300N	7	✓	✓	4	6,5*10 <sup>-6</sup> /°C
kite	✓				✓	<0,5%BI <sub>3</sub>	>1300N	7	✓	✓	3	6,5*10 <sup>-6</sup> /°C
kromatika	✓				✓	<0,5%BI <sub>3</sub>	>1300N	7	✓	✓	4	6,5*10 <sup>-6</sup> /°C
magical 3		✓	✓			>10%BIII	>600N	3		✓		
magma		✓	✓			>10%BIII	>600N	3		✓		
mallorca		✓	✓			>10%BIII	>600N	3		✓		
manacor		✓	✓			>10%BIII	>600N	3		✓		
masía		✓	✓			>10%BIII	>600N	3		✓		
matelier		✓	✓			>10%BIII	>600N	3		✓		
metro		✓	✓			>10%BIII	>600N	3		✓		
micro	✓				✓	<0,5%BI <sub>3</sub>	>1300N	7	✓	✓	4	6,5*10 <sup>-6</sup> /°C
octagon	✓			✓		<0,5%BI <sub>3</sub>	>1300N	7	✓	✓	3 - (4 taco)	6,5*10 <sup>-6</sup> /°C
rhombus	✓				✓	<0,5%BI <sub>3</sub>	>1300N	7	✓	✓	3	6,5*10 <sup>-6</sup> /°C
rhombus wall		✓	✓			>10%BIII	>600N	3		✓		
scale po	✓				✓	<0,5%BI <sub>3</sub>	>1300N	7	✓	✓	3	6,5*10 <sup>-6</sup> /°C
scale		✓	✓			>10%BIII	>600N	3 - (1 metallic y electric blue)		✓		
sfera	✓			✓		<0,5%BI <sub>3</sub>	>4500N	9	✓	✓	5	6,5*10 <sup>-6</sup> /°C
splendours		✓	✓			>10%BIII	>600N	3		✓		
stromboli	✓				✓	<0,5%BI <sub>3</sub>	>1300N	7	✓	✓	4	6,5*10 <sup>-6</sup> /°C
terra	✓				✓	<0,5%BI <sub>3</sub>	>1300N	7	✓	✓	4	6,5*10 <sup>-6</sup> /°C
tribeca	✓		✓			<0,5%BI <sub>3</sub>	>1300N	3	✓	✓		
urban	✓				✓	<0,5%BI <sub>3</sub>	>1300N	7	✓	✓	4	6,5*10 <sup>-6</sup> /°C
village		✓	✓			>10%BIII	>600N	3		✓		
woodland	✓				✓	<0,5%BI <sub>3</sub>	>1300N	7	✓	✓	4	6,5*10 <sup>-6</sup> /°C

✓	≥ 2mm	5	✓	✓					9 mm		V2		R9-A Clase 1		✓
✓	≥ 2mm	5	✓		✓				9 mm		V4	✓		✓	✓
✓	≥ 2mm	5	✓	✓					9 mm		V2		R9-B Clase 1		✓
✓	≥ 2mm	5	✓		✓				9 mm		V2			✓	
✓	≥ 2mm	5	✓	✓					9 mm		V2	✓	R10-B Clase 3		
✓	≥ 2mm	5	✓	✓					9 mm				R9-A Clase 1		✓
✓	≥ 2mm	5	✓	✓					9 mm				R9-B Clase 1		✓
✓	≥ 2mm	5	✓	✓	✓				9 mm	✓				✓	✓
✓	≥ 2mm	5	✓	✓					9 mm				R9-A Clase 1		✓
✓	≥ 2mm	5	✓	✓	✓				9 mm					✓	
✓	≥ 2mm	5	✓	✓					9 mm				R9-A Clase 1		✓
✓	≥ 2mm	5	✓	✓					9 mm		V1		R9-A Clase 1		✓
✓	≥ 2mm	5	✓	✓	✓				9 mm			✓		✓	
✓	≥ 2mm	5	✓	✓	✓				9 mm					✓	✓
✓	≥ 2mm	5	✓		✓				9 mm		V3			✓	
✓	≥ 2mm	5	✓	✓	✓				9 mm	inmetro ✓				✓	
✓	≥ 2mm	5	✓		✓				9 mm		V3	✓		✓	✓
✓	≥ 2mm	5	✓		✓				9 mm		V2	✓		✓	✓
✓	≥ 2mm	5	✓	✓					9 mm		V4		R9-A Clase 1		
✓	≥ 2mm	5	✓	✓	✓				9 mm		Cement V2		Mate R9-A Clase 1 Cement R10-B Clase 2		✓
✓	≥ 2mm	5	✓	✓					9 mm		V2		R10-C Clase 3		
✓	≥ 2mm	5	✓	✓					7,5 mm				R9-A Clase 1		✓
✓	≥ 2mm	5	✓	✓					8,5 mm		V2		R10-B Clase 2		
✓	≥ 2mm	5	✓	✓	✓				9,5 - 20,5 mm	✓				✓	
✓	≥ 2mm	5	✓	✓					9 mm		V4	✓		✓	
✓	≥ 2mm	5	✓					✓	9 mm		V2	✓		✓	
✓	≥ 2mm	5			✓				9 mm		V3			✓	
✓	≥ 2mm	5	✓	✓	✓				9 mm			✓		✓	
✓	≥ 2mm	5	✓	✓					9 mm		V2	✓		✓	
✓	≥ 2mm	5	✓	✓	✓				9 mm	✓				✓	✓
✓	≥ 2mm	5	✓	✓					9 mm		V2		R9-A Clase 1		✓
✓	≥ 2mm	5	✓	✓					9 mm				R9-A Clase 1		
✓	≥ 2mm	5	✓	✓					9 mm				Smooth R9-A Clase 1 R10-C Clase 2		
✓	≥ 2mm	5	✓		✓				9 mm					✓	
✓	≥ 2mm	5	✓	✓					8,5 mm				R9-A Clase 1		
✓	≥ 2mm	5	✓	✓	✓				9 mm					✓	
✓	≥ 5mm	5	✓	✓					9,5 mm				R11-C Clase 3		
✓	≥ 2mm	5	✓		✓				9 mm		V3	✓		✓	✓
✓	≥ 2mm	5	✓	✓					9 mm		V2		R9-A Clase 1		
✓	≥ 2mm	5	✓	✓					9 mm		V2		R9-A Clase 1		✓
✓	≥ 2mm		✓			✓			9 mm		V4	✓			
✓	≥ 2mm	5	✓	✓					9 mm		V2		R9-A Clase 1		✓
✓	≥ 2mm	5	✓		✓				9 mm		V1			✓	
✓	≥ 2mm	5	✓	✓					9 mm		V2		R9-A Clase 1		

# EQUIPE



Scanea el código QR para descargarte este catálogo  
*Scan the QR-code to download this catalogue*  
Scannen Sie den QR-Code, um diesen Katalog herunterzuladen  
*Scan the QR-code to download this catalogue*

Ctra. CV-190 km 9,1.  
12122 Figueroles (Castellón) Spain  
T. +34 964 381 930 / F. +34 964 381 907  
comercial@equipeceramicas.com  
www.equipeceramicas.com





**EQUIPE**



**Revestimiento** Mur  
 Wall tiles Wände



**Pavimento** Sol  
 Floor tiles Böden



**Polivalente** Polyvalent  
 Multipurpose Vielfältig verwendbar



**Destonificación** Détonification  
 Variation Farbschattierungen



**Absorción de agua** Absorption d'eau  
 Water absorption Wasseraufnahme



**Fuerza de rotura** Force de rupture  
 Breaking of rupture Bruchkraft



**Resistencia al rayado (MOHS)** Résistance aux rayures (MOHS)  
 Scratch hardness (MOHS) Kratzfestigkeit (MOHS)



**Resistencia a la helada** Résistance au gel  
 Frost resistance Frostbeständigkeit



**Resistencia a los productos químicos** Résistance aux produits chimiques  
 Resistance to chemical products Widerstandsfähigkeit gegen Chemikalien



**Resistencia a la abrasión superficial (PEI)** Résistance à l'abrasion (PEI)  
 Resistance to abrasion (PEI) Widerstandsfähigkeit gegen Oberflächenabrieb (PEI)



**Coefficiente de dilatación térmica lineal** Coefficient de dilatation thermique  
 Thermal expansion coefficient Linearer Wärmedämmungskoeffizient



**Resistencia al cuarteo** Résistance au craquelage  
 Crazing resistance Widerstandsfähigkeit gegen Haarrisse



**Junta mínima recomendada** Joint minimale recommandée  
 Minimum recommended joint grout line Empfohlene Mindestfugenbreite



**Resistencia a las manchas** Résistance aux taches  
 Resistance to stains Fleckenbeständigkeit



**Resistencia al choque térmico** Résistance aux chocs thermiques  
 Thermal shock resistance Beständigkeit gegen Temperaturschwankungen



**Mate** Mat  
 Matt Matt



**Brillo** Brillant  
 Shine Glänzend



**Alto brillo** Haute brillance  
 High gloss Stark glänzend



**Satinado** Satin  
 Satin Satiniert



**Porcelánico** Porcelaine  
 Porcelain tile Feinsteinzeug



**Pasta blanca** Pâte blanche  
 White body Weißscherben



**Decorado** Pièce décorée  
 Décor Dekorfliese



**Alto relieve** Haut relief  
 High relief Hohes Relief



**Relieve en el azulejo** Relief dans le carrelage  
 Relief in tile Relief auf der Fliese



**Antideslizante** Antidérapant  
 Anti-slip Rutschhemmend



**Impermeable** Imperméable  
 Waterproof Wasserfest

# EQUIPE

Equipe Cerámicas  
Ctra. CV-190, km 9.1  
12122 Figueroles (Castellón) - Spain  
T. (+34) 964 381 930  
F. (+34) 964 381 907

[www.equipeceramicas.com](http://www.equipeceramicas.com)