

DUO

WOW




unexpected surfaces

We celebrate colour, texture and the creativity to combine them.

Duo is the duality of gloss & matt within the same pieces, the richness of the glossy lush glazes and the maticity in perfect balance over a porcelain body.

You can also match your Duo with a Solo, tone over tone for the most refined tastes or play with colourful coral, turques, cyan and black.

Endless unique and different pieces to bring your ideas to life.




DUO

01. SIZES, COLOURS AND FINISHES / FORMATOS, COLORES Y ACABADOS	<i>pag. 8</i>
02. GET INSPIRED / INSPIRATE	<i>pag. 10</i>
03. RECOMMENDATIONS / RECOMENDACIONES	<i>pag. 30</i>
04. TECHNICAL FEATURES / CARACTERÍSTICAS TÉCNICAS	<i>pag. 31</i>
05. TECHNICAL DRAWINGS / DIBUJOS TÉCNICOS	<i>pag. 32</i>
06. PACKING	<i>pag. 33</i>



SOLO
6"x6" / 15x15cm



White



Grey



Graphite

DUO*
6"x6" / 15x15cm



White



Grey



Graphite



Coral



Cyan



Turques



Black

COMPLEMENTARY PIECES / PIEZAS COMPLEMENTARIAS



DUO EDGE
0.31" x 6" / 0,8 x 15 cm

* Available in all Solo Colours
* Disponible en todos los colores de Solo

* Each piece is unique and unrepeatably, you will not find two equals. / * Cada pieza es única e irrepitable, no encontrarás dos iguales.



Solo White
Duo Black
Duo Edge White



Solo White
Duo White, Grey, Cyan & Coral
Duo Edge Grey
Love Affairs Contempo Strip Walnut



Wall tile:
Delta Ice White Matt
(Wow Collection)

Floor tile:
Solo Grey & White
Duo White



Solo White
Duo White



Solo White
Duo Black & Coral
Duo Edge White



Solo Graphite
Duo Graphite



Solo White
Duo Turques



Solo Graphite
Duo Graphite



Solo Grey
Duo Grey



Solo White
Duo Cyan
Duo Edge White



Solo White
Duo White





Solo White
Duo White & Cyan



Solo Grey & White
Duo Coral



Solo White
Duo White & Turques



Solo White
Duo Coral



Solo White
Duo Turques



Solo Grey
Duo Grey

ALMACENAMIENTO

Para garantizar las características de su acabado, el producto debe mantenerse en su embalaje original hasta el momento de la colocación. Si el producto va a permanecer almacenado durante un largo periodo es conveniente hacerlo bajo cubierta.

COLOCACIÓN

Para garantizar una buena adhesión al soporte es necesaria la utilización de materiales de agarre y de rejuntado adecuados al ambiente al que vayan a estar sometidos. La colocación con morteros tradicionales no garantiza una buena adhesión.

Debido a la naturaleza del material pueden existir diferencias dimensionales entre piezas. Por ello deberán planificarse y ejecutarse correctamente todo tipo de juntas: estructurales, perimetrales, de dilatación y de colocación. La colocación sin juntas es desaconsejable desde cualquier punto de vista técnico, pudiendo ser el origen de diversas patologías. Para un resultado óptimo recomendamos usar 2 mm de junta.

MANTENIMIENTO Y LIMPIEZA

Finalizada la puesta en obra se recomienda eliminar los restos de materiales de agarre y rejuntado con un desincrustante comercial diseñado expresamente para baldosas cerámicas, rebajado con agua, permaneciendo en contacto con la superficie a limpiar no más de 5 minutos.

Como norma general no deben utilizarse detergentes en polvo ni estropajos metálicos o abrasivos. Generalmente será suficiente con una esponja, agua tibia y un jabón líquido neutro. Posteriormente aclarar con abundante agua limpia.

DISEÑOS INFINITOS

Cada pieza es única e irrepetible, no encontrarás dos iguales.

WAREHOUSING

In order to guarantee the characteristics of the finish the product must be kept in its original packaging until the time of fixing. If the product is likely to be stored for a long period of time it should be suitably covered.

TILE FIXING

To ensure the products adhere correctly to the surface, it is essential to use specific adhesive and grouting material. This must also be suitable for the environment they will have to withstand. Fitting with traditional mortars does not ensure good adhesion.

Due to the nature of the material there may be dimensional variations between pieces. Therefore, all types of joints must be planned and carried out correctly: structural, perimeter, expansion and installation joints. Fitting tiles without joints is not advisable from any technical point of view as this may lead to various problems. For an optimal result we advise to use 2 mm (0.08") grout.

MAINTENANCE AND CLEANING

Once the materials have been fitted, it is advisable to remove any remaining adhesive and grouting material by using a commercial descaling product designed especially, diluted with water. The descaling product must not remain in contact with the surface to be cleaned for more than 5 minutes.












As a general guideline, powder detergents should not be used, not wire wool or abrasive materials. Generally a sponge will be sufficient with warm water and liquid neutral soap. Then rinse with plenty of clean water.

ENDLESS PATTERNS

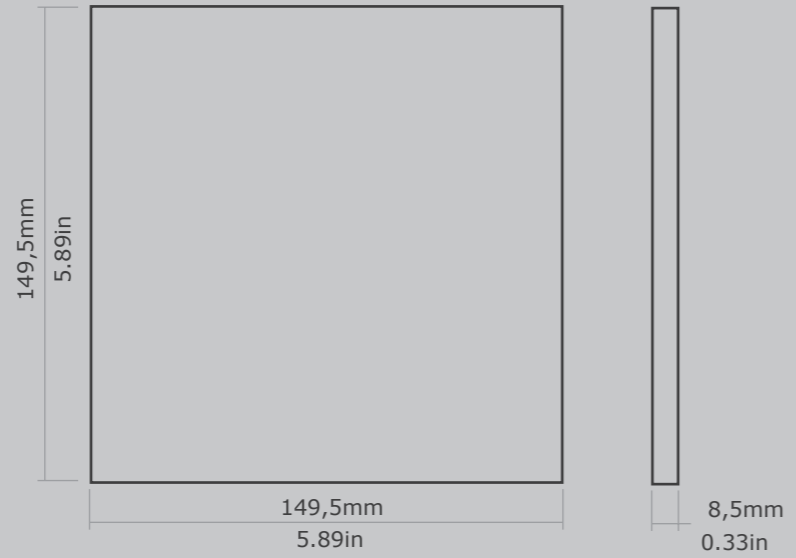
Each piece is unique and unrepeatable, you will not find two equals.

Dry-pressed ceramic tiles with water absorption B la ≤ 0,5% for interior and exterior floors and walls.

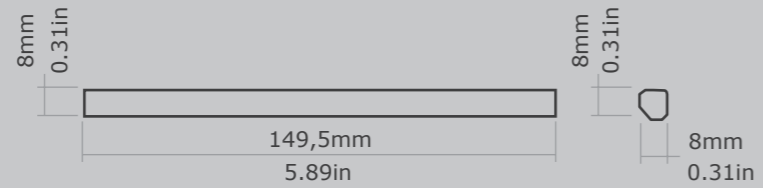
Baldosas cerámicas prensadas en seco con absorción de agua B la ≤ 0,5% para suelos y paredes interiores y exteriores.

FEATURES / CARACTERÍSTICAS	SPECIFICATION / ESPECIFICACIÓN	NORMA
 Dimensional Features	149,5 mm +/- 0,6% x 149,5mm +/- 0,6% x 8,5mm +/- 5 %	UNE-EN ISO 10545-2:1998
 Water absorption	$E_b \leq 0,5\%$	UNE-EN ISO 10545-3:1997
 Modulus of rupture	Minimum 35 N/mm ² Individual Minimum 32 N/mm ²	UNE-EN ISO 10545-4:2012
 Abrasive resistance	Solo PEI White 5, PEI Grey 3 & PEI Graphite 2 Duo PEI White 5, PEI Grey, Cyan, Turques & Coral 3, PEI Black & Graphite 2	UNE-EN ISO 10545-7:1999
 Crazing resistance	Pass	UNE-EN ISO 10545-11:1997
 Frost resistance	Pass	UNE-EN ISO 10545-11:1997
 Household products resistance	GA	UNE-EN ISO 10545-13:1998
 Chemical resistance	GHA	UNE-EN ISO 10545-13:1998
 Stain resistance	5	UNE-EN ISO 10545-14:1998
 Non-slip value	Solo: R9 / CLASS 2 DCOF >0,42	DIN 51130:2014 ANSI A137.1:2012
 Porcelain body	-	-

SOLO & DUO



DUO EDGE



Model	Size (in)	Pieces/box	lb/box	sq ft/box	Box/pallet	sq ft/pallet
Duo	6"x6"	24	22.24 lb	5.769 sq ft	100	576.900 sq ft
Solo	6"x6"	26	24.07 lb	6.254 sq ft	100	625.400 sq ft

Modelo Model	Tamaño (cm) Size (cm)	Piezas/caja Pieces/box	Kg/caja kg/box	m ² /caja m ² /box	Cajas/palet Box/pallet	m ² /palet m ² /pallet
Duo	15x15 cm	24	10,09 kg	0,536 m ²	100	53,600 m ²
Solo	15x15 cm	26	10,92 kg	0,581 m ²	100	58,100 m ²

Designed by



Polígono Pont, Avda. de España 114
12180 Cabanes,
Castellón (Spain)
t. +34 964 331 910 / f. +34 964 331 911

wowdesigneu.com
comercial@wowdesigneu.com



©2019 Tendencias Cerámicas
WOW, registered trademark of Tendencias Cerámicas, S.L.

The brand use or reproduction of the contents of this catalog, is protected by copyright law. Any use of the brand or reproduction thereof, in part or total, must be authorized by Tendencias Cerámicas, S.L. Otherwise, this action can be sanctioned according to the Law.

©2019 Tendencias Cerámicas
WOW, marca registrada por Tendencias Cerámicas, S.L.

La utilización de la marca o la reproducción del contenido de este catálogo está protegida por la Ley de Propiedad Intelectual. Cualquier uso de la marca o la reproducción del mismo, en parte o en su totalidad, debe ser autorizada por Tendencias Cerámicas, S.L., pudiendo, en caso contrario, ser esta acción sancionada de acuerdo con la Ley.

WOW reserves the right to modify and/or discontinue certain models displayed in this catalogue.
The colour of the pieces displayed herein may differ slightly from originals.
The settings shown in this catalogue are design proposals for advertising purposes.
In real situations in wich the pieces are laid, the installation instructions published by WOW should be followed.

WOW se reserva el derecho de modificar y/o suprimir ciertos modelos expuestos en este catálogo sin previo aviso.
Los colores de las piezas pueden presentar ligeras diferencias respecto a las originales.
Los ambientes que se muestran en este catálogo son sugerencias decorativas de carácter publicitario,
debiéndose utilizar en la instalación real las instrucciones de colocación editadas por WOW.



WOW